

各股市走势图 1
股市短评 1
主要经济数据公布 1
主要新闻总结 1
国际经济要闻 2
大中华经济要闻 2
企业要闻 2
中港两地上市的 H 股股份 3
免责声明 4

指数	收市	日比(%)	5日(%)
恒生	28,566.91	0.15	(3.05)
H股	11,231.73	(0.00)	(3.89)
红筹	4,493.77	0.37	(3.71)
HSC大型股	2,350.55	0.18	(3.13)
HSC中型股	4,734.95	0.13	(2.09)
AH股溢价	122.49	(0.66)	(0.25)
沪深300	3,700.44	(1.13)	(3.48)
富时中国A50	12,441.19	(0.15)	(3.58)
上证180	8,160.72	(1.02)	(3.50)
上证380	4,925.97	(2.60)	(1.93)
台北加权	10,559.20	0.76	0.45
日经225	21,428.39	2.15	(0.64)
道琼斯	25,657.73	0.55	(0.89)
标普500	2,818.46	0.72	(0.50)
纳斯达克	7,691.52	0.71	(0.42)
德国DAX 30	11,419.48	0.64	(3.13)
富时100	7,196.29	0.26	(1.74)
法国CAC 40	5,307.38	0.89	(2.18)

商品期货/指数	市价	日比(%)	5日(%)
纽约期油(美元/桶)	59.89	(0.08)	0.10
纽约期金(美元/t oz)	1,316.90	0.14	1.17
标普高盛商品指数	437.11	0.65	0.40
CRB大宗商品期货价格指数	185.23	0.00	(1.25)
罗杰斯国际商品指数	2,424.92	0.29	0.09

外汇	汇率	5日(%)	1个月(%)
港元兑人民币	0.8565	0.54	0.63
美元兑人民币	6.7224	0.52	0.61
美元兑港元	7.8486	(0.02)	(0.01)
美元兑日元	110.55	(0.14)	(0.41)
欧元兑美元	1.1267	(1.28)	(0.91)
英镑兑美元	1.3204	0.05	(0.79)
澳元兑美元	0.7130	0.20	(0.11)

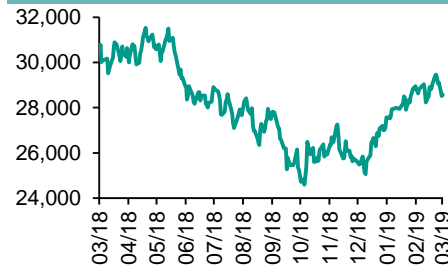
政府债券	收益率(%)	5日(bps)	1个月(bps)
中国(10年期)	3.0860	(6.00)	(9.10)
香港(10年期)	1.55700	(21.20)	(25.10)
美国(10年期)	2.42480	(10.15)	(25.77)

来源：彭博

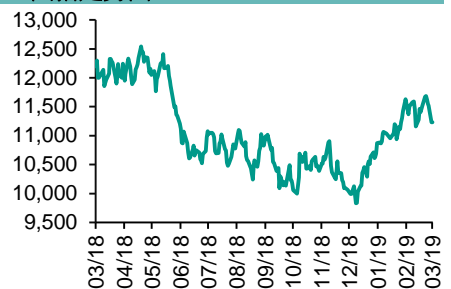
每天导读

各股市走势图

恒指走势图



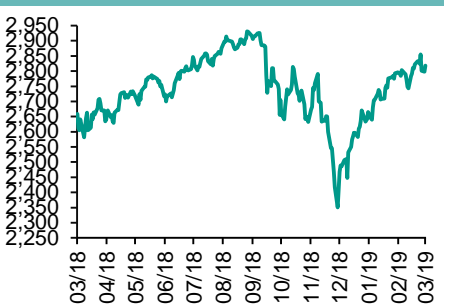
国指走势图



沪深300走势图



标普500走势图



来源：彭博

股市短评

昨天美国三大股指均上涨，市场主要受到美国国债利率回稳的影响；标普500指数中的行业指数均上涨，金融和能源指数领涨。昨天欧洲三大股市均上涨，其中法国CAC 40指数领涨，主要受到美国英国等主要国家的国债利率回稳带动。昨天恒指上涨，国指下跌；港股11个行业指数表现不一，其中信息技术指数领涨，能源和消费品制造指数涨幅较大。昨天上证综指及深成指继续下跌，深成指跌幅较大；沪深300指数10个行业指数中仅主要消费指数上涨，而电信业务指数领跌。昨天沪股通北向净买入9.96亿人民币，南向净买入2.63亿港元。深股通北向净卖出0.01亿人民币，南向净买入0.97亿港元。昨天沪深两市总成交量为7683亿人民币。今天将公布美国1月贸易余额、美国第四季度经常项目余额、中国2月工业企业利润。

主要经济数据公布

国家	经济指标	时间	市场预期	实际值	前值
美国	新宅开工指数	2月	1210k	1162k	1273k*
美国	FHFA房价指数月环比	1月	0.4%	0.6%	0.3%
美国	建筑许可	2月	1305k	1296k	1317k*
德国	GfK消费者信心指数	4月	10.8	10.4	10.7
香港	出口同比	2月	-2.4%	-6.9%	-0.4%
香港	进口同比	2月	-4.4%	-3.8%	-6.0%
香港	贸易余额 港币	2月	-40.5b	-48.8b	-10.3b

来源：彭博 (*均为修正值)

主要新闻总结

- 标普CoreLogic凯斯-席勒指数显示美国20城房价创6年来最低涨幅
- 中国下调对电动汽车的补贴以鼓励创新
- 中国银行业2月底境内总资产及总负债同比增速双双回升
- 中国解除禽流感爆发引发的法国禽类产品进口禁令
- 众议院未获足够多数票来推翻特朗普与边境紧急状态相关的否决令
- 知情人士：中国计划增加自美国进口猪肉，最高达30万吨
- 美国2月份新屋开工数创8个月来最大降幅

国际经济要闻

标普CoreLogic凯斯-席勒指数显示美国20城房价创6年来最低涨幅

周二公布的数据显示，标普CoreLogic凯斯-席勒美国20城房价指数1月份同比上涨3.6%，涨幅低于前一个月的4.1%，也低于经济学家的预期中值。全国房价同比涨幅放缓至4.3%，为2015年以来最低。(彭博)

旧金山联储行长Daly：眼下合适的美联储政策是保持耐心

旧金山联储银行行长Mary Daly表示，美联储应该监测即将公布的经济数据，以判断利率下一步的方向。“目前，合适的政策是保持耐心，并等待数据来告诉我们是否需要上调或下调利率”。Daly在旧金山讲话后与记者交谈。(彭博)

众议院未获足够多票数来推翻特朗普与边境紧急状态相关的否决令

美国众议院未能争取足够多的票数来推翻总统特朗普本月稍早发布的否决令。特朗普在本月稍早首次动用总统否决权，阻止国会推翻边境紧急状态令。众议院的唱名表决还在继续进行，但到目前为止，已有超过三分之一的议员反对推翻否决令，无法达到所需要的三分之二赞成票。(彭博)

美国2月份新屋开工数创8个月来最大降幅

美国2月份新屋开工数创8个月来最大降幅，主要因为单户住宅开工数下降，表明工资上涨和抵押贷款利率下降并未让购房者和建筑商放松警惕。周二公布的官方数据显示，2月份新屋开工数下降8.7%，降至折年率116万套，低于预期；1月份为增长且数据被上修。建筑许可下降1.6%，至130万套。(彭博)

大中华经济要闻

中国下调对电动汽车的补贴以鼓励创新

财政部表示，对于续航里程为400公里（250英里）及以上的纯电动乘用车的补贴将减少一半，每辆车从50,000元人民币减少至25,000元人民币（3,700美元）。财政部周二在网站上声明称，纯电动乘用车的续航里程补贴门槛从2018年的150公里提升至250公里。(彭博)

中国银行业2月底境内总资产及总负债同比增速双双回升

中国银保监会公布，2月底银行业金融机构境内总资产266万亿元，同比增速由1月的6.9%升至7.1%。2月底银行业金融机构境内总负债244万亿元，同比增速由1月的6.5%升至6.7%。(彭博)

中国解除禽流感爆发引发的法国禽类产品进口禁令

法国农业部发布公告称，中国已解除早些时候因禽流感爆发而对法国家禽及禽类产品实施的进口禁令。中法两国官员在中国国家主席习近平访法期间签署了相关协议。(彭博)

知情人士：中国计划增加自美国进口猪肉，最高达30万吨

知情人士称，作为中美贸易谈判成果一部分，中国计划自美国进口最高达30万吨猪肉；国有和私营公司都从美国进口猪肉，即使进口美国猪肉要缴纳62%的关税，一些买家预计国内猪肉价格上涨仍会让进口猪肉有利可图。(彭博)

企业要闻

优步宣布以31亿美元收购中东竞争对手Careem

优步首席执行官Dara Khosrowshahi拿下就任以来最大的一笔交易，公司以31亿美元的价格收购了中东竞争对手Careem Networks FZ。两家公司在周二早间的一份声明中表示，优步将向总部位于迪拜的Careem支付14亿美元的现金，并在交易结束时另外支付17亿美元的可转债。(彭博)

申通快递与浙江菜鸟签署合作协议，加强数字信息化合作

申通快递在深交所发布公告，与浙江菜鸟供应链管理有限公司签署《业务合作协议》根据协议，双方将在信息系统和产品、全链路数字化升级、国内、国际供应链业务等领域开展合作。(彭博)

广发证券旗下对冲基金Pandion在2018年亏损1.39亿美元

广发证券子公司广发控股香港旗下的一只对冲基金Pandion在2018年度遭受重大投资损失，由于2018年度外汇剧烈波动和相关市场流动性缺乏等原因。该基金亏损导致公司2018年合并净利润减少9.19亿元人民币。(彭博)

阿里巴巴据悉正与银行商谈，或得到其史上最便宜的美元贷款

阿里巴巴正在与银行洽谈，希望修订其40亿美元现有贷款的条款。据知情人士称透露，这家中国互联网巨头希望把2016年5月签署的这笔贷款的息差降低25个基点，至比Libor高85个基点。(彭博)

中港两地上市的H股股份

H股代码	股份名称	H股 收盘价 (港元)	动态市盈率	市净率	H股/A股 价比(%)	H股代码	股份名称	H股 收盘价 (港元)	动态市盈率	市净率	H股/A股 价比(%)
939	建设银行	6.80	5.67	0.79	(14.56)	1065	创业环保	3.34	7.57	0.73	(71.33)
1398	工商银行	5.80	6.04	0.81	(8.94)	895	东江环保*	8.72	12.67	1.66	(38.59)
1288	农业银行	3.64	5.05	0.70	(15.13)	1635	大众公用	3.24	18.07	1.16	(63.85)
3988	中国银行	3.58	5.21	0.61	(17.65)	753	中国国航	8.16	13.00	1.13	(25.40)
3328	交通银行	6.42	5.74	0.66	(11.25)	670	东方航空	5.07	14.54	1.08	(28.18)
3968	招商银行	36.15	9.73	1.54	(1.77)	1055	南方航空	6.26	10.15	1.04	(31.59)
998	中信银行	5.09	4.79	0.55	(28.60)	1919	中远海控	3.13	32.60	1.31	(46.54)
6818	光大银行	3.74	4.93	0.61	(20.00)	598	中国外运	3.49	7.66	0.83	(48.51)
1988	民生银行	5.73	3.47	0.45	(21.68)	2866	中远海发	1.01	10.30	0.65	(71.10)
6196	郑州银行*	3.64	3.81	0.64	(46.02)	1138	中远海能	4.37	60.21	0.54	(36.41)
3866	青岛银行*	6.44	11.41	1.22	(25.93)	2880	大连港	1.05	20.95	0.64	(61.93)
2628	中国人寿	20.25	13.56	1.52	(35.59)	6198	青岛港	5.56	8.39	1.13	(49.01)
2318	中国平安	84.90	12.06	2.39	(0.06)	3369	秦港股份	1.94	8.85	0.66	(66.73)
2601	中国太保	31.15	13.41	1.61	(20.01)	317	广船国际	7.92	-	0.87	(60.14)
1336	新华保险	38.90	13.10	1.58	(34.85)	2039	中集集团*	8.68	6.44	0.69	(45.19)
1339	人保集团	3.33	9.28	0.79	(68.89)	1800	中国交建	8.24	6.28	0.63	(42.77)
6030	中信证券	17.20	18.97	1.16	(35.76)	390	中国中铁	7.24	8.15	0.93	(13.60)
6837	海通证券	9.66	12.53	0.81	(35.63)	1186	中国铁建	10.80	6.97	0.76	(17.19)
2611	国泰君安	17.12	19.03	1.14	(22.00)	1766	中国中车	7.89	17.00	1.56	(24.90)
1776	广发证券*	11.30	16.99	0.87	(38.26)	525	广深铁路	3.41	18.06	0.72	(22.81)
6886	华泰证券	14.76	9.58	1.00	(39.83)	177	宁沪高速	11.34	11.17	1.87	(2.28)
6099	招商证券	10.66	14.43	0.96	(44.45)	548	深圳高速	9.38	10.08	1.20	(25.55)
3958	东方证券	6.00	13.25	0.70	(53.66)	995	皖通高速	5.23	6.66	0.77	(32.71)
6178	光大证券	7.53	15.27	0.61	(47.79)	107	成渝高速	2.64	7.17	0.48	(49.80)
6881	银河证券	4.93	13.42	0.66	(60.65)	2238	广汽集团	9.10	6.54	1.08	(31.94)
6882	中信建投	6.60	15.10	1.01	(77.13)	1211	比亚迪*	50.40	45.65	2.34	(21.95)
1375	中州证券	2.25	16.23	0.74	(67.26)	2333	长城汽车	5.46	8.19	0.81	(39.09)
857	中石油	5.08	14.89	0.66	(42.35)	2338	潍柴动力	12.26	9.88	2.13	(6.67)
386	中石化	6.31	10.60	0.91	(5.28)	3606	福耀玻璃	26.25	13.72	2.79	(6.49)
338	上石化	3.89	6.75	1.19	(37.20)	1108	洛阳玻璃	2.63	52.05	1.01	(83.13)
1033	石化油服	0.85	35.72	2.39	(70.67)	6865	福莱特	3.88	14.54	1.73	(78.57)
2883	中海油田	7.83	-	0.94	(30.86)	38	一拖股份	2.05	-	0.36	(66.52)
568	山东墨龙*	1.46	9.27	0.51	(74.91)	1157	中联重科*	3.83	24.03	0.69	(26.19)
1088	中国神华	17.96	6.92	0.92	(20.87)	564	郑煤机	3.74	18.75	0.51	(48.05)
1898	中煤能源	3.26	8.21	0.40	(44.32)	1057	浙江世宝*	1.26	-	0.58	(80.07)
1171	兖州煤业	7.44	3.67	0.64	(37.22)	1072	东方电气	6.36	12.87	0.61	(47.17)
902	华能国际	4.49	52.71	0.82	(41.43)	2727	上海电气	2.96	12.29	0.66	(57.00)
991	大唐发电	2.06	14.36	0.69	(48.16)	2208	金风科技*	10.42	9.80	1.70	(44.45)
1071	华电国际	3.15	15.99	0.61	(36.58)	42	东北电气	0.94	-	-	(73.63)
1618	中国中冶	2.28	6.87	0.62	(43.45)	187	京城机电	1.79	13.18	1.19	(78.31)
2068	中铝国际	2.54	9.20	0.62	(71.77)	2607	上海医药	17.06	11.11	1.11	(28.09)
347	鞍钢股份*	5.69	4.43	0.68	(13.37)	2196	复星医药	27.60	21.87	2.17	(16.49)
323	马钢股份	3.86	3.66	0.90	(14.21)	1513	丽珠医药*	26.65	14.56	1.53	(32.47)
1053	重庆钢铁	1.37	3.39	0.57	(45.98)	874	白云山	32.75	13.20	2.10	(25.87)
2600	中国铝业	2.96	28.24	0.74	(37.92)	719	新华制药*	4.28	9.99	0.87	(50.44)
358	江西铜业	10.56	15.71	0.64	(40.79)	2359	药明康德	92.00	35.34	5.18	(11.99)
2899	紫金矿业	3.30	15.88	1.61	(19.32)	168	青岛啤酒	32.90	25.47	2.04	(26.34)
1787	山东黄金	20.30	28.95	1.96	(47.11)	6116	拉夏贝尔	4.34	5.07	0.51	(56.00)
3993	洛阳钼业	3.22	11.25	1.44	(38.91)	1533	庄园牧场*	6.64	17.34	0.90	(57.35)
1772	赣锋锂业*	13.28	6.01	-	(60.63)	553	南京熊猫	3.19	18.16	0.74	(75.41)
914	海螺水泥	45.15	6.86	1.82	7.19	763	中兴通讯*	21.95	-	3.57	(30.77)
2009	金隅股份	2.77	7.71	0.59	(43.83)	6869	长飞光纤*	19.96	8.12	1.94	(62.08)
2202	万科*	30.15	8.42	1.83	(8.81)	921	海信科龙*	11.08	8.99	1.84	(28.34)
588	北京北辰	2.59	5.32	0.39	(33.45)	1812	晨鸣纸业*	4.98	4.14	0.71	(35.73)
1528	美凯龙	7.82	4.99	0.59	(49.12)	811	新华文轩	6.01	7.56	0.77	(62.90)

注*：其A股在深圳证券交易所上市。没有"*"符号H股，其A股在上海证券交易所上市

来源：彭博、农银国际证券

农银国际业务发展部连络人

戴昕

angeladai@abci.com.hk

电话: (852) 2147 8810

农银国际机构销售部连络人

关宝娟

joycekwan@abci.com.hk

电话: (852) 2147 8838 / 2147 8855

林允文

vivianlin@abci.com.hk

电话: (852) 2147 8842

农银国际研究部连络人

陈宋恩

philipchan@abci.com.hk

电话: (852) 2147 8805

周秀成

stevechow@abci.com.hk

电话: (852) 2147 8809

要下载最新的研究报告，请前往 <http://sec.abci.com.hk/eng/research/research.asp>

要下载过去的研究报告，请前往 http://www.abci.com.hk/en-us/research_report.php

陈宋恩及周秀成作为本研究报告全部或部分撰写人，谨此证明有关就研究报告中提及的所有公司及/或该公司所发行的证券所做出的观点，均属分析员之个人意见。分析员亦在此证明，就研究报告内所做出的推荐或个人观点，分析员并无直接或间接地收取任何补偿。此外，分析员及分析员之关联人士并没有持有（除以下披露权益）研究报告内所推介股份的任何权益，并且没有担任研究报告内曾提及的上市法团的高级工作人员。

权益披露

农银国际证券有限公司及/或与其附属公司，曾在过去12个月内，与本报告提及的公司有投资银行业务关系。

陈宋恩持有中国农业银行H股股份。

免责声明

该报告只为客户使用，并只在适用法律允许的情况下分发。本研究报告并不牵涉具体使用者的投资目标，财务状况和特殊要求。该等资讯不得被视为购买或出售所述证券的要约或要约邀请。我等并不保证该等资讯的全部或部分可靠，准确，完整。该报告不应代替投资人自己的投资判断。文中分析建立于大量的假设基础上，我等并不承诺通知阁下该报告中的任何资讯或观点的变动，以及由于使用不同的假设和标准，造成的与其它分析机构的意见相反或不一致。分析员（们）负责报告的准备，为市场讯息采集、整合或诠释，或会与交易、销售和其它机构人员接触。农银国际证券有限公司不负责文中资讯的更新。农银国际证券有限公司对某一或某些公司内部部门的资讯进行控制，阻止内部流动或者进入其它部门及附属机构。负责此研究报告的分析员的薪酬完全由研究部或高层管理者（不包括投资银行）决定。分析员薪酬不取决于投行的收入，但或会与农银国际证券有限公司的整体收入（包括投行和销售部）有关。报告中所述证券未必适合在其它司法管辖区销售或某些投资人。文中所述的投资价格和价值、收益可能会有波动，历史表现不是未来表现的必然指示。外币汇率可能对所述证券的价格、价值或收益产生负面影响。如需投资建议、交易执行或其它咨询，请您联系当地销售代表。农银国际证券有限公司或任何其附属机构、总监、员工和代理，都不为阁下因依赖该等资讯所遭受的任何损失而承担责任。进一步的资讯可应要求而提供。

版权所有2019年农银国际证券有限公司

该材料的任何部分未经农银国际证券有限公司的书面许可不得复印、影印、复制或以任何其他形式分发

办公地址: 香港中环，红棉路8号，东昌大厦13楼，农银国际证券有限公司

电话: (852) 2868 2183