

各股市走勢圖.....	1
股市短評.....	1
主要經濟數據公佈.....	1
主要新聞總結.....	1
國際經濟要聞.....	2
大中華經濟要聞.....	2
企業要聞.....	2
中港兩地上市的H股股份.....	3
免責聲明.....	4

指數	收市	日比(%)	5日(%)
恒生	28,143.84	0.71	1.81
H股	11,016.93	0.55	1.10
紅籌	4,397.20	0.61	1.28
HSC大型股	2,322.40	0.90	2.38
HSC中型股	4,576.15	0.19	3.24
AH股溢價	117.19	(0.26)	(0.24)
滬深300	3,306.47	1.82	3.85
富時中國A50	11,640.82	1.25	4.24
上證180	7,418.32	1.35	3.34
上證380	4,069.63	2.36	1.77
臺北加權	10,004.25	0.72	1.29
日經225	20,751.28	(0.59)	(0.18)
道瓊斯	25,053.11	(0.21)	(0.74)
標普500	2,709.80	0.07	(0.55)
納斯達克	7,307.91	0.13	(0.54)
德國DAX 30	11,014.59	0.99	(1.45)
富時100	7,129.11	0.82	1.35
法國CAC 40	5,014.47	1.06	0.29

商品期貨/指數	市價	日比(%)	5日(%)
紐約期油(美元/桶)	52.39	(0.04)	(2.37)
紐約期金(美元/t oz)	1,307.00	(0.51)	(0.56)
標普高盛商品指數	406.27	(0.40)	(1.55)
CRB大宗商品期貨價格指數	177.11	0.00	(1.25)
羅杰斯國際商品指數	2,317.97	(0.66)	(1.98)

外匯	匯率	5日(%)	1個月(%)
港元兌人民幣	0.8666	0.53	0.48
美元兌人民幣	6.8011	0.56	0.56
美元兌港元	7.8475	0.02	0.06
美元兌日元	110.39	0.39	2.02
歐元兌美元	1.1279	(1.11)	(1.66)
英鎊兌美元	1.2863	(0.63)	(0.01)
澳元兌美元	0.7062	(2.38)	(1.88)

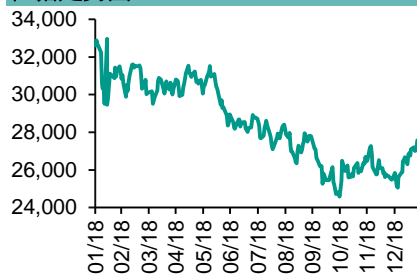
政府債券	收益率(%)	5日(bps)	1個月(bps)
中國(10年期)	3.1100	(3.40)	(20.00)
香港(10年期)	1.75000	(11.40)	(24.80)
美國(10年期)	2.65360	(4.47)	(4.71)

來源：彭博

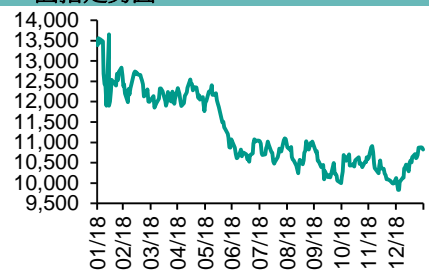
每天導讀

各股市走勢圖

恒指走勢圖



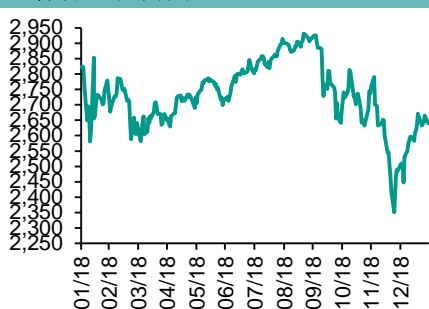
國指走勢圖



滬深300走勢圖



標普500走勢圖



來源：彭博

股市短評

昨天美國股市三大股指變動不大。投資者注視本週中美新一輪貿易談判。市場亦注視美國民主共和兩黨就邊境安全撥款方面能否取得協議，令聯邦政府避免再次停擺。標普500指數10個行業指數表現不一，其中能源指數領漲，電信服務指數領跌。昨天歐洲三大股市均上升，其中法國CAC指數升幅較大。昨天恒指及國指均上升，恒指升幅較大。A股豬年首日紅盤高收帶動港股上升。港股11個行業指數表現不一，其中信息科技業指數領漲，原材料業指數領跌。昨天上證綜指及深成指均上升，深成指升幅較大。A股豬年首日紅盤收漲。滬深300指數10個行業指數均上升，其中信息技術指數領漲。昨天滬股通北向淨買入14.05億人民幣，南向淨賣出7.68億港幣。深股通北向淨買入31.64億人民幣，南向淨買入0.98億港幣。昨天滬深兩市總交易量升至3243億人民幣。今天將公布日本1月貨幣供應M2同比及美國1月NFIB中小企業樂觀程度指數。

主要經濟數據公布

國家	經濟指標	時間	市場預期	實際值	前值
中國	外匯儲備	1月	3080B	3088B	3073B
英國	GDP季環比	4Q	0.3%	0.2%	0.6%
英國	GDP 同比	4Q	1.4%	1.3%	1.5%
英國	出口季環比	4Q	1.0%	0.9%	2.7%
英國	進口季環比	4Q	1.0%	1.3%	0.0%

來源：彭博 (*均為修正值)

主要新聞總結

- 中美貿易談判代表本週在北京會晤，美方期望“很快”舉行首腦峰會
- 中國國務院支持商業銀行多渠道補充資本
- 美國國會談判陷入僵局，再次停擺的可能性上升
- 中國外儲規模回升逾百億美元
- 美聯儲理事美國經濟狀態良好 工資增速穩定
- 中國民生投資部分債券持有人據悉還沒有收到還款
- 特裏莎·梅致函工黨領袖科爾賓 採取拖字訣以爭取脫歐新協議
- 中國1月末黃金儲備增至5994萬盎司，連續第二個月上升

國際經濟要聞

中美貿易談判代表本周在北京會晤，美方期望“很快”舉行首腦峰會

美國政府表示，特朗普總統仍希望與中國國家主席會晤以結束貿易戰。“他希望能很快與習主席會晤，”白宮顧問Conway表示。“總統希望達成協議。他希望達成對美國人、美國工人以及美國利益來說公平的協議。”。(彭博)

美國國會談判陷入僵局，再次停擺的可能性上升

據美國議員和助理稱，國會旨在避免政府再度停擺而圍繞邊境牆預算進行的談判已于周六晚間破裂。共和黨與民主黨目前暫時停止了溝通，在時間所剩無幾之際，這威脅到達成協議的前景。(彭博)

美聯儲理事美國經濟狀態良好 工資增速穩定

美聯儲理事Michelle Bowman說：“我們繼續看到很棒的就業數據，不錯的就業數據在持續增長，而且工資增長穩定。”Bowman在11月底加入美聯儲後的第一次公開演講中說：“我們的經濟處于良好的狀態”。(彭博)

特裏莎·梅致函工黨領袖科爾賓 採取拖字訣以爭取脫歐新協議

英國首相特裏莎·梅正試圖為自己贏得更多時間，以重新談判脫歐協議。同時，英國議會揚言要接手，以期阻止無協議脫歐。反對黨工黨領袖科爾賓提議設定2月26日為新的截止日期，特裏莎·梅需要在這一日之前為最後的脫歐協議贏得議員支持之後，特裏莎·梅寫了一封和解信給他。(彭博)

大中華經濟要聞

中國國務院支持商業銀行多渠道補充資本

中國總理李克強主持召開國務院常務會議，決定支持商業銀行多渠道補充資本金，增強金融服務實體經濟和防風險能力。會議決定，在堅持不搞大水漫灌的同時，支持商業銀行多渠道補充資本金，進一步疏通貨幣政策傳導機制。(彭博)

中國外儲規模回升逾百億美元

中國央行周一公布，2019年1月外匯儲備餘額增加152億美元，環比繼續小幅回升約0.5%。1月美元回落依舊為外儲帶來正向的估值效應，不過人民幣1月大幅上漲令資本流出減少，也成為外儲規模回升的一個因素。(彭博)

中國民生投資部分債券持有人據悉還沒有收到還款

據知情人士透露，中國民生投資集團（簡稱中民投）尚未向部分債券持有人兌付原本于上個月到期的人民幣債券。中民投是一家民營投資集團，涉足行業包括可再生能源和房地產等。(彭博)

中國1月末黃金儲備增至5994萬盎司，連續第二個月上升

中國央行發布的官方儲備資產報表顯示，1月末黃金儲備報5994萬盎司，較12月末的5956萬盎司小幅增加38萬盎司。1月末黃金儲備報793.19億美元，12月末為763.31億美元。(彭博)

企業要聞

TPG為亞洲私募股權基金募集了46億美元資金

TPG為其亞洲私募股權基金募集了超過46億美元的資金，規模較之前增加了將近40%，也成為其在這個世界增長最快地區的最大基金。TPG已將這一最新基金的40%資金投向區內12家公司，其中包括從百度分拆出來的消費者借貸平臺度小滿金融，以及Healthscope旗下的亞洲病理業務。(彭博)

日本媒體：東芝將削減獲利預測至少一半

據Nikkei Asian Review未援引消息來源報導，東芝公司準備將其全年度盈利預測下調至少一半，部分原因是其能源業務的開支增加。(彭博)

中國市場iPhone出貨量大跌

研究公司IDC在報告中表示，2018年最後一個季度，在中國這個世界最大移動設備競技場裏，蘋果公司的智能手機出貨量估計下降了20%。當季中國整體市場萎縮了9.7%，但蘋果的降幅為此兩倍左右。(彭博)

吉利汽車上月總銷量創新高，達全年目標10%以上

吉利汽車公布，集團上月總銷量15.8萬部創新高，按年增長約2%，按月增長約70%，達至集團全年銷量目標151萬部的10%以上；而相應的零售銷量亦于期內創新高。(RTHK)

中港兩地上市的H股股份

H股代碼	股份名稱	H股 收盤價 (港元)	動態市盈率	市淨率	H股/A股 價比(%)	H股代碼	股份名稱	H股 收盤價 (港元)	動態市盈率	市淨率	H股/A股 價比(%)
939	建設銀行	6.95	5.86	0.82	(14.79)	1528	美凱龍	7.56	4.88	0.58	(43.69)
1398	工商銀行	5.96	6.27	0.84	(8.53)	1065	創業環保	3.15	7.21	0.70	(66.00)
1288	農業銀行	3.65	5.17	0.71	(14.61)	895	東江環保*	8.35	12.25	1.61	(31.17)
3988	中國銀行	3.58	5.26	0.62	(15.57)	1635	大眾公用	2.93	16.53	1.06	(42.49)
3328	交通銀行	6.59	5.95	0.68	(7.55)	753	中國國航	7.41	11.94	1.04	(22.35)
3968	招商銀行	34.35	9.55	1.52	1.16	670	東方航空	4.68	13.58	1.01	(20.42)
998	中信銀行	5.00	4.75	0.54	(24.07)	1055	南方航空	5.41	8.85	0.91	(34.69)
6818	光大銀行	3.74	4.98	0.62	(20.85)	1919	中遠海控	3.18	33.43	1.35	(37.16)
1988	民生銀行	5.86	4.31	0.55	(14.61)	598	中國外運	3.66	8.13	0.88	(28.00)
6196	鄭州銀行*	3.34	3.54	0.59	(40.64)	2866	中遠海發	0.93	7.37	0.60	(66.87)
3866	青島銀行*	6.20	11.11	1.19	-	1138	中遠海能	4.36	60.64	0.54	(23.92)
2628	中國人壽	19.14	12.94	1.45	(27.50)	2880	大連港	1.04	20.95	0.64	(53.36)
2318	中國平安	77.45	11.62	2.32	4.11	6198	青島港	5.08	7.75	1.05	(34.37)
2601	中國太保	27.40	13.08	1.54	(23.25)	3369	秦港股份	1.77	8.16	0.61	(50.42)
1336	新華保險	32.90	11.15	1.35	(32.57)	317	廣船國際	7.16	-	0.79	(37.96)
1339	人保集團	3.23	6.79	0.82	(51.88)	2039	中集集團*	8.39	6.29	0.67	(37.34)
6030	中信證券	17.04	16.60	1.17	(21.80)	1800	中國交建	7.95	6.12	0.61	(37.27)
6837	海通證券	9.26	12.13	0.79	(24.67)	390	中國中鐵	7.35	8.37	0.95	(6.44)
2611	國泰君安	17.38	15.05	1.18	(12.79)	1186	中國鐵建	10.76	7.01	0.77	(9.93)
1776	廣發證券*	11.62	10.64	0.91	(24.21)	1766	中國中車	7.71	16.77	1.53	(23.47)
6886	華泰證券	15.38	10.11	1.06	(33.24)	525	廣深鐵路	3.28	17.58	0.70	(19.57)
6099	招商證券	11.06	15.84	0.82	(36.56)	177	寧滬高速	11.22	11.26	1.89	(2.89)
3958	東方證券	5.65	17.66	0.66	(43.00)	548	深圳高速	9.04	9.81	1.17	(16.94)
6178	光大證券	7.30	14.97	0.60	(34.73)	995	皖通高速	5.01	6.44	0.75	(24.72)
6881	銀河證券	4.27	11.73	0.58	(53.33)	107	成渝高速	2.52	6.91	0.47	(39.41)
6066	中信建投	6.41	10.51	0.99	(54.93)	2238	廣汽集團	8.67	6.29	1.04	(28.19)
1375	中州證券	1.99	14.52	0.66	(61.64)	1211	比亞迪*	47.70	46.01	2.22	(17.76)
857	中石油	4.93	14.36	0.64	(42.02)	2333	長城汽車	5.53	6.97	0.85	(31.03)
386	中石化	6.52	9.49	0.95	(0.99)	2338	濰柴動力	10.70	8.64	2.00	2.22
338	上石化	3.70	4.88	1.21	(38.53)	3606	福耀玻璃	28.05	16.83	3.20	0.95
1033	石化油服	0.73	-	1.95	(66.21)	1108	洛陽玻璃	2.27	45.35	0.88	(81.64)
2883	中海油田	7.76	-	0.94	(23.15)	38	一拖股份	1.97	-	0.35	(59.69)
568	山東墨龍*	1.36	8.72	0.48	(72.04)	1157	中聯重科*	3.26	1.97	0.59	(26.71)
1088	中國神華	19.58	7.25	1.04	(15.22)	564	鄭煤機	3.96	10.35	0.53	(39.76)
1898	中煤能源	3.32	8.16	0.42	(38.73)	1057	浙江世寶*	1.22	-	0.57	(75.44)
1171	兗州煤業	7.09	3.53	0.62	(33.30)	1072	東方電氣	6.15	12.56	0.59	(44.32)
902	華能國際	4.88	75.52	0.92	(36.58)	2727	上海電氣	2.80	11.74	0.63	(52.01)
991	大唐發電	2.14	15.09	0.73	(40.44)	2208	金風科技*	9.55	8.68	1.51	(40.27)
1071	華電國際	3.53	18.09	0.69	(29.11)	42	東北電氣	0.79	-	-	(67.59)
1618	中國中冶	2.19	6.66	0.60	(36.60)	187	京城機電	1.39	10.33	0.93	(75.19)
2068	中鋁國際	2.09	7.65	0.51	(66.00)	2607	上海醫藥	16.96	11.18	1.12	(12.98)
347	鞍鋼股份*	5.79	4.98	0.70	(5.62)	2196	復星醫藥	24.55	17.62	2.08	(13.45)
323	馬鋼股份	3.72	3.57	0.88	(12.27)	1513	麗珠醫藥*	26.20	14.48	1.52	(20.26)
1053	重慶鋼鐵	1.35	3.37	0.57	(43.00)	874	白雲山	29.80	10.42	1.93	(25.11)
2600	中國鋁業	2.86	27.55	0.72	(32.73)	719	新華製藥*	3.98	9.40	0.82	(43.71)
358	江西銅業	10.14	15.26	0.63	(35.47)	2359	藥明康德	81.80	54.05	10.47	(10.42)
2899	紫金礦業	2.95	12.63	1.66	(16.28)	168	青島啤酒	34.00	28.06	2.22	(23.96)
1787	山東黃金	20.60	29.72	2.01	(42.11)	6116	拉夏貝爾	5.33	5.47	0.63	(37.66)
3993	洛陽鉬業	3.21	11.33	1.45	(31.57)	1533	莊園牧場*	6.36	16.19	0.87	(50.67)
1772	贛鋒鋳業	13.76	6.30	-	(45.52)	553	南京熊貓	3.08	17.73	0.72	(67.25)
914	海螺水泥	42.55	8.81	2.04	10.86	763	中興通訊*	16.40	-	2.70	(31.98)
2009	金隅股份	2.71	7.25	0.59	(32.79)	6869	長飛光纖	24.60	9.59	2.42	(47.86)
2202	萬科*	30.80	9.82	2.18	(3.65)	921	海信科龍*	8.66	5.10	1.58	(17.90)
588	北京北辰	2.35	4.87	0.36	(30.10)	1812	晨鳴紙業*	4.68	3.93	0.67	(31.23)
						811	新華文軒	5.68	6.97	0.74	(55.59)

注：其A股在深圳證券交易所上市。沒有"*"符號H股，其A股在上海證券交易所上市

來源：彭博、農銀國際證券

農銀國際業務發展部連絡人

戴昕

angeladai@abci.com.hk

電話: (852) 2147 8810

農銀國際機構銷售部連絡人

關寶娟

joycekwon@abci.com.hk

電話: (852) 2147 8838 / 2147 8855

林允文

vivianlin@abci.com.hk

電話: (852) 2147 8842

農銀國際研究部連絡人

陳宋恩

philipchan@abci.com.hk

電話: (852) 2147 8805

周秀成

stevechow@abci.com.hk

電話: (852) 2147 8809

要下載最新的研究報告，請前往 <http://sec.abci.com.hk/eng/research/research.asp>

要下載過去的研究報告，請前往 http://www.abci.com.hk/en-us/research_report.php

陳宋恩及周秀成作為本研究報告全部或部分撰寫人，謹此證明有關就研究報告中提及的所有公司及/或該公司所發行的證券所做出的觀點，均屬分析員之個人意見。分析員亦在此證明，就研究報告內所做出的推薦或個人觀點，分析員并無直接或間接地收取任何補償。此外，分析員及分析員之關聯人士并没有持有（除以下披露權益）研究報告內所推介股份的任何權益，并且沒有擔任研究報告內曾提及的上市法團的高級工作人員。

權益披露

農銀國際證券有限公司及/或與其聯屬公司，曾在過去12個月內，與本報告提及的公司有投資銀行業務關係。

陳宋恩持有中國農業銀行H股股份。

免責聲明

該報告只為客戶使用，并只在適用法律允許的情況下分發。本研究報告并不牽涉具體使用者的投資目標，財務狀況和特殊要求。該等資訊不得被視為購買或出售所述證券的要約或要約邀請。我等并不保證該等資訊的全部或部分可靠，準確，完整。該報告不應代替投資人自己的投資判斷。文中分析建立于大量的假設基礎上，我等并不承諾通知閣下該報告中的任何資訊或觀點的變動，以及由于使用不同的假設和標準，造成的與其它分析機構的意見相反或不一致。分析員（們）負責報告的準備，為市場訊息采集、整合或詮釋，或會與交易、銷售和其它機構人員接觸。農銀國際證券有限公司不負責文中資訊的更新。農銀國際證券有限公司對某一或某些公司內部部門的資訊進行控制，阻止內部流動或者進入其它部門及附屬機構。負責此研究報告的分析員的薪酬完全由研究部或高層管理者（不包括投資銀行）決定。分析員薪酬不取決于投行的收入，但或會與農銀國際證券有限公司的整體收入（包括投行和銷售部）有關。報告中所述證券未必適合在其它司法管轄區銷售或某些投資人。文中所述的投資價格和價值、收益可能會有波動，歷史表現不是未來表現的必然指示。外幣匯率可能對所述證券的價格、價值或收益產生負面影響。如需投資建議、交易執行或其它諮詢，請您聯繫當地銷售代表。農銀國際證券有限公司或任何其附屬機構、總監、員工和代理，都不為閣下因依賴該等資訊所遭受的任何損失而承擔責任。進一步的資訊可應要求而提供。

版權所有2019年農銀國際證券有限公司

該材料的任何部分未經農銀國際證券有限公司的書面許可不得複印、影印、複製或以任何其他形式分發

辦公地址: 香港中環，紅棉路8號，東昌大廈13樓，農銀國際證券有限公司

電話: (852) 2868 2183