

各股市走势图	1
股市短评	1
主要经济数据公布	1
主要新闻总结	1
国际经济要闻	2
中港经济要闻	2
企业要闻	2
中港两地上市的H股股份	3
免责声明	4

指数	收市	日比(%)	5日(%)
恒生	23,051.04	(0.01)	1.01
H股	10,617.67	0.54	1.71
红筹	4,244.00	0.07	2.54
HSC大型股	1,870.01	0.14	1.20
HSC中型股	4,526.51	0.14	2.27
AH股溢价	134.05	1.86	3.01
沪深300	3,705.97	2.13	4.89
富时中国A50	10,637.29	3.01	6.15
上证180	8,061.53	2.41	4.97
上证380	6,484.96	0.56	2.89
台北加权	8,850.18	(0.08)	3.26
日经225	19,242.76	0.66	1.62
道琼斯	17,863.43	(0.02)	0.61
标普500	2,099.93	(0.11)	0.50
纳斯达克	5,127.74	(0.29)	1.05
德国DAX 30	10,887.74	0.39	0.80
富时100	6,364.90	(0.75)	(0.48)
法国CAC 40	4,980.04	0.64	1.93

商品期货/指数	市价	日比(%)	5日(%)
纽约期油(美元/桶)	45.40	0.44	(2.55)
纽约期金(美元/t oz)	1,105.40	0.11	(3.15)
标普高盛商品指数	355.41	(1.29)	(1.40)
CRB大宗商品期货价格指数	192.44	(0.87)	(0.89)
罗杰斯国际商品指数	2,264.01	(0.85)	(1.05)

外汇	汇率	5日(%)	1个月(%)
港元兑人民币	0.8216	0.72	0.24
美元兑人民币	6.3683	0.73	0.26
美元兑港元	7.7508	0.00	0.01
美元兑日元	121.67	0.86	1.18
欧元兑美元	1.0884	(1.11)	(3.44)
英镑兑美元	1.5216	(1.37)	(0.07)
澳元兑美元	0.7145	0.10	(0.29)

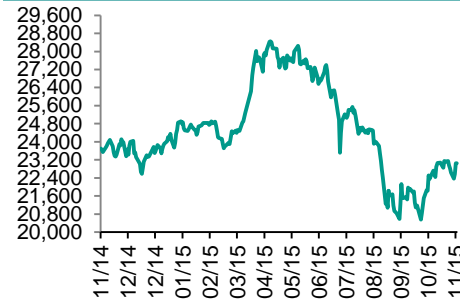
政府债券	收益率(%)	5日(bps)	1个月(bps)
中国(10年期)	3.1400	14.00	(13.00)
香港(10年期)	1.61900	14.80	11.90
美国(10年期)	2.23410	9.20	20.26

来源: 彭博

每天导读

各股市走势图

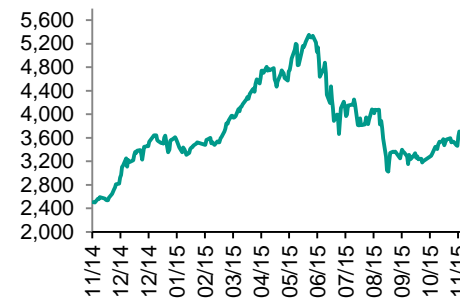
恒指走势图



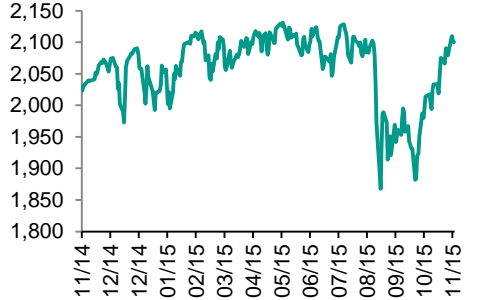
国指走势图



沪深300走势图



标普500走势图



来源: 彭博

股市短评

昨天美国三大股指连续第二天下跌，主要由于市场正在观望周五公布的就业数据；标普500指数中仅金融、工业和非核心消费品指数上涨，而能源和公用事业指数跌幅较大。昨天港股表现不一，恒指微跌，国指则上涨；港股11个行业类别指数除金融和电讯业其他均下跌，能源业、原材料业跌幅较大。昨天内地股指上涨，上证综指涨1.83%，深证成指涨0.46%；沪深300指数中仅信息技术和医药卫生指数下跌，而电信业务和金融地产指数领涨。昨天截至港股收市，港股通全天使用额度为6.13亿元，使用比例5.83%；因卖盘多于买盘，沪股通全天使用额度为168.78亿元。昨天沪深两地两融余额上涨至10704.79亿元。今天美国将公布10月失业率和非农就业人数增减，法国和英国将公布贸易余额，德国和英国将公布9月工业产值。同时，中国将会在明天公布贸易数据。

主要经济数据公布

国家	数据	时间	市场预期	实际值	前值
美国	首次失业人数	10月31日	262k	276k	260k
美国	持续领取失业救济人数	10月24日	2140k	2163k	2146k*
美国	彭博消费者舒适度	11月1日	N/A	41.1	42.8
欧元区	Markit欧元区零售业采购经理指数	10月	N/A	51.3	51.9
欧元区	零售销售额同比	9月	3.0%	2.9%	2.2%*
德国	工厂订单(工作日调整)同比	9月	1.9%	-1.0%	1.7%
英国	Halifax房价月环比	10月	0.6%	1.1%	-0.9%

来源: 彭博 (*均为修正值)

主要新闻总结

- 工信部官员称中国正在考虑电信业深化改革的方向
- 美国首次申领失业金人数增至五周高点
- 中国发改委: 重点将在医疗、天然气、电力等领域推动价格改革
- 欧盟调低欧元区明年的经济增长和通胀展望
- 美国第三季度生产率上升, 因自雇者工作时下降
- 中国发改委: 专车等车辆出行服务可由市场定价
- 英国央行表示利率达到2%之前不会卖出QE项下国债
- 中国商务部预计2015年中国出口规模将与上年基本持平

国际经济要闻

美国首次申领失业金人数增至五周高点

美国首次申领失业金人数增至五周高点，表明近期推动失业金申请人数跌至1973年来最低点的进程出现停顿。劳工部周四公布的数据显示，美国上周首次申领失业救济人数增加1.6万人至27.6万人，为2月底以来最大增幅。4周移动均值也从40年来最低点攀升。此前一周的首次申领失业救济人数未修正，仍是26万人。(彭博)

欧盟调低欧元区明年的经济增长和通胀展望

欧盟委员会调低明年欧元区的经济增长和通胀展望，原因是全球环境更具挑战，油价下滑和欧元走软的影响减弱。委员会在周四公布的秋季展望中，预计欧元区明年GDP增长1.8%，低于5月时预估的1.9%。预计明年通胀率为1%，之前预估1.5%。“今日的经济预估显示欧元区继续温和复苏，”欧委会副主席Valdis Dombrovskis在声明中称。(彭博)

美国第三季度生产率上升，因自雇者工作时下降

美国第三季度生产率意外上升，反映出自雇美国人工作小时的下降。这个衡量员工每小时产值的指标在第三季度折合年率增长1.6%。7到9月总工作时创出6年来最大降幅，主要受到自雇者工时折合年率骤降18%的拖累。单位劳动力成本上升1.4%，彭博调查所得的预期中值为上升2.5%。(彭博)

英国央行表示利率达到2%之前不会卖出QE项下国债

英国央行周四在其发布的《通货膨胀报告》中表示，在基准利率达到2%之前，该行不会开始卖出在量化宽松项目之下买入的债券。报告称，货币政策委员会预计将维持已购资产规模在当前3,750亿英镑（5,730亿美元）水平，直至主导利率达到一个水平，让委员会可以实质性下调资产规模。最终决定将“体现当时的经济环境。”(彭博)

大中华经济要闻

工信部官员称中国正在考虑电信业深化改革的方向

中国工信部总工程师张峰在回答彭博社记者关于电信业整合的问题时表示，企业的发展和整合是根据市场需求来确定的，十八届五中全会当中也提到对电信业要进一步深化改革，这个深化改革整个的进程以及改革的方向现在也正在考虑。张峰称关于电信业合并这一问题，还没有做任何工作。(彭博)

中国发改委：重点将在医疗、天然气、电力等领域推动价格改革

中国网发布中国发改委有关价格改革与价格监管工作发布会的文字实录。发改委新闻发言人李朴民：正在抓紧起草推进价格机制改革专项行动计划。李朴民称，将严厉打击价格违法行为，保持价格基本稳定。(彭博)

中国发改委：专车等车辆出行服务可由市场定价

据中国网文字稿，发改委价格司司长许昆林在发布会回答关于专车的问题。许昆林：对于新出现的车辆出行服务，不管是专车或者是其他服务，我们现在研究的比较倾向的意见，就是市场定价；即使是市场定价，相关公司也要规范运营。(彭博)

中国商务部预计2015年中国出口规模将与上年基本持平

中国商务部网站发布中国对外贸易形势报告（2015年秋季），预计2015年全年中国出口规模将基本与上年持平，全年进口将呈现较大幅度下降，并拖累总体进出口出现下降；因上年四季度出口基数较高，今年四季度出口实现较快增长有一定难度。(彭博)

企业要闻

山水水泥现金不足以偿付境内债券，同时面临集资困难

中国山水水泥指出鉴于该集团目前的现金状况以及面临的集资困难，能否偿付今年4月发行的11月12日到期、票息为5.3%的20亿元人民币债券存在不确定性。公司在公告中表示，虽然公司自6月份以来一直在寻求融资，但其所接触的所有银行和其它金融机构均表示对其管理层存在的不确定性及其影响有所顾虑。(彭博)

上汽集团拟非公开发行股票募集资金总额不超过150亿元人民币

上汽集团在上交所发布公告称，董事会审议通过《关于公司非公开发行A股股票方案的议案》。本次发行拟发行股份的数量不超过9.6亿股。本次发行的发行价格拟不低于人民币15.56元人民币/股。本次发行募集资金将用于新能源汽车相关项目等。(彭博)

AppleInsider：苹果公司考虑早于惯例时间发布iPhone 7

AppleInsider网站援引未具名消息人士的话报道称，苹果iPhone 7的发布时间相比以往有可能提前，以往iPhone新品发布通常是在9月底。iPhone 6s产品周期的逐步收官，提前发布新品旨在避免销售出现同比下滑。(彭博)

京东称中国工商总局受理对阿里巴巴扰乱电子商务市场秩序的举报

京东通过微信公众号发布举报阿里巴巴一事进展。京东集团经询问获知，国家工商总局已正式受理京东集团针对阿里巴巴集团扰乱电子商务市场秩序的实名举报，并交予浙江省工商局做进一步的调查和处理。(彭博)

中港两地上市的H股股份

H股代码	股份名称	H股 收盘价 (港元)	动态市盈率	市净率	H股/A股 价比(%)	H股代码	股份名称	H股 收盘价 (港元)	动态市盈率	市净率	H股/A股 价比(%)
939	建设银行	5.72	5.09	0.86	(17.11)	753	中国国航	7.15	9.60	1.32	(40.20)
1398	工商银行	4.97	5.29	0.88	(12.30)	670	东方航空	4.76	7.10	1.47	(54.26)
1288	农业银行	3.18	4.67	0.72	(18.63)	1055	南方航空	6.22	7.97	1.29	(42.39)
3988	中国银行	3.65	5.24	0.76	(25.29)	1919	中国远洋	停牌	-	-	-
3328	交通银行	5.77	5.23	0.68	(27.87)	2866	中海集运	停牌	-	-	-
3968	招商银行	21.15	7.46	1.32	(6.75)	1138	中海发展	停牌	-	-	-
998	中信银行	5.18	4.82	0.67	(37.63)	2880	大连港	2.77	20.00	0.73	(65.48)
6818	光大银行	3.91	5.08	0.69	(25.20)	317	广船国际	18.82	655.71	2.24	(62.70)
1988	民生银行	7.90	4.83	0.84	(26.99)	2039	中集集团*	13.90	11.80	1.29	(42.38)
2628	中国人寿	28.90	14.79	2.15	(17.92)	1800	中国交建	10.82	9.82	1.17	(46.86)
2318	中国平安	45.40	11.92	2.07	5.24	390	中国中铁	7.33	11.75	1.29	(54.74)
2601	中国太保	32.80	15.67	1.89	(0.16)	1186	中国铁建	11.86	10.27	1.26	(40.79)
1336	新华保险	35.15	10.30	1.66	(39.32)	1766	中国中车	10.16	20.18	2.41	(44.58)
6030	中信证券	18.68	8.41	1.39	(17.95)	525	广深铁路	3.96	28.68	0.86	(35.02)
6837	海通证券	14.46	7.74	1.33	(28.81)	177	宁沪高速	10.60	14.78	2.22	(0.81)
1776	广发证券	16.92	7.59	1.45	(22.61)	548	深圳高速	6.49	11.27	1.02	(35.75)
6886	华泰证券	18.68	9.07	1.42	(25.21)	995	皖通高速	6.89	10.57	1.21	(55.23)
857	中石油	6.19	21.12	0.79	(43.56)	107	成渝高速	2.75	7.02	0.57	(55.68)
386	中石化	5.67	26.23	0.83	(11.06)	2238	广汽集团	7.36	10.73	1.05	(73.13)
338	上石化	3.29	24.27	1.59	(63.50)	1211	比亚迪*	49.10	182.74	3.85	(40.27)
1033	石化油服	2.52	9.09	1.25	(78.26)	2333	长城汽车	10.22	8.68	2.14	(31.58)
2883	中海油田	8.73	8.61	0.74	(59.39)	2338	潍柴动力	8.78	12.95	0.90	(24.57)
568	山东墨龙*	3.13	107.68	0.76	(71.84)	38	一拖股份	5.72	22.87	0.99	(65.91)
1088	中国神华	13.44	8.97	0.74	(30.62)	1157	中联重科*	3.13	-	0.50	(53.32)
1898	中煤能源	3.61	-	0.46	(55.95)	564	郑煤机	3.66	-	0.52	(57.85)
1171	兖州煤业	3.96	108.08	0.43	(66.78)	1057	浙江世宝*	9.01	42.16	1.62	(80.53)
902	华能国际	8.41	7.19	1.33	(29.01)	1072	东方电气	9.05	24.77	0.76	(50.30)
991	大唐发电	2.85	16.78	0.70	(58.77)	2727	上海电气	停牌	-	-	-
1071	华电国际	5.57	5.90	1.22	(38.54)	2208	金风科技*	13.60	11.03	2.02	(30.79)
1618	中国中冶	停牌	-	-	-	42	东北电气	2.13	238.90	5.35	(73.97)
347	鞍钢股份*	3.38	39.82	0.42	(44.98)	350	经纬纺机*	11.80	10.70	1.15	(54.58)
323	马钢股份	1.71	-	0.49	(59.53)	300	沈机集团	停牌	-	-	-
1053	重庆钢铁	1.26	-	0.59	(69.83)	187	京城机电	停牌	-	-	-
2600	中国铝业	2.50	-	0.84	(62.44)	2196	复星医药	25.75	20.05	2.77	(18.88)
358	江西铜业	10.64	11.34	0.65	(41.81)	2607	上海医药	18.36	14.15	1.39	(23.69)
2899	紫金矿业	2.06	14.16	1.32	(54.78)	874	白云山	21.30	17.41	2.77	(39.74)
3993	洛阳钼业	1.64	16.02	1.46	(90.33)	1513	丽珠医药*	36.30	22.21	3.09	(37.95)
914	海螺水泥	24.15	10.57	1.55	7.58	719	新华制药*	5.10	29.60	1.05	(63.91)
2009	金隅股份	5.83	10.90	0.72	(46.84)	168	青岛啤酒	36.60	26.00	2.45	(13.74)
1108	洛阳玻璃	5.67	-	#N/A	(87.56)	763	中兴通讯*	18.82	18.98	1.85	(16.80)
2202	万科*	18.80	10.53	1.91	9.01	553	南京熊猫	6.84	32.86	1.60	(70.19)
588	北京北辰	2.60	9.10	0.44	(59.30)	921	海信科龙*	3.89	7.65	1.09	(63.72)
895	东江环保*	停牌	-	-	-	1812	晨鸣纸业*	4.87	10.55	0.55	(60.44)
1065	创业环保	6.11	20.41	1.68	(56.65)	---	---	---	---	---	---

注*: 其A股在深圳证券交易所上市。没有"*"符号H股, 其A股在上海证券交易所上市

来源: 彭博、农银国际证券

农银国际业务发展部联系人**戴昕**angeladai@abci.com.hk

电话: (852) 2147 8810

朱颜zhuyan@abci.com.hk

电话: (852) 2147 8875 / 2147 8881

农银国际机构销售部联系人**关宝娟**joycekwan@abci.com.hk

电话: (852) 2147 8838 / 2147 8855

陈姻希rachelchan@abci.com.hk

电话: (852) 2147 8883 / 2147 8313

农银国际研究部联系人**林樵基**bannylam@abci.com.hk

电话: (852) 2147 8863

陈宋恩philipchan@abci.com.hk

电话: (852) 2147 8805

要下载最新的研究报告, 请前往 <http://sec.abci.com.hk/eng/research/research.asp>要下载过去的研究报告, 请前往 http://www.abci.com.hk/en-us/research_report.php

林樵基及陈宋恩作为本研究报告全部或部分撰写人, 谨此证明有关就研究报告中提及的所有公司及/或该公司所发行的证券所做出的观点, 均属分析员之个人意见。分析员亦在此证明, 就研究报告内所做出的推荐或个人观点, 分析员并无直接或间接地收取任何补偿。此外, 分析员及分析员之关联人士并没有持有(除以下披露权益)研究报告内所推介股份的任何权益, 并且没有担任研究报告内曾提及的上市法团的高级工作人员。

权益披露

农银国际证券有限公司及/或与其附属公司, 曾在过去12个月内, 与本报告提及的公司有投资银行业务关系。

陈宋恩持有中国农业银行H股股份。

免责声明

该报告只为客户使用, 并只在适用法律允许的情况下分发。本研究报告并不牵涉具体使用者的投资目标, 财务状况和特殊要求。该等信息不得被视为购买或出售所述证券的要约或要约邀请。我等并不保证该等信息的全部或部分可靠, 准确, 完整。该报告不应代替投资人自己的投资判断。文中分析建立于大量的假设基础上, 我等并不承诺通知阁下该报告中的任何信息或观点的变动, 以及由于使用不同的假设和标准, 造成的与其它分析机构的意见相反或不一致。分析员(们)负责报告的准备, 为市场信息采集、整合或诠释, 或会与交易、销售和其它机构人员接触。农银国际证券有限公司不负责文中信息的更新。农银国际证券有限公司对某一或某些公司内部部门的信息进行控制, 阻止内部流动或者进入其它部门及附属机构。负责此研究报告的分析员的薪酬完全由研究部或高层管理者(不包括投资银行)决定。分析员薪酬不取决于投行的收入, 但或会与农银国际证券有限公司的整体收入(包括投行和销售部)有关。报告中所述证券未必适合在其它司法管辖区销售或某些投资人。文中所述的投资价格和价值、收益可能会有波动, 历史表现不是未来表现的必然指示。外币汇率可能对所述证券的价格、价值或收益产生负面影响。如需投资建议、交易执行或其它咨询, 请您联系当地销售代表。农银国际证券有限公司或任何其附属机构、总监、员工和代理, 都不为阁下因依赖该等信息所遭受的任何损失而承担责任。进一步的信息可应要求而提供。

版权所有2015年农银国际证券有限公司

该材料的任何部分未经农银国际证券有限公司的书面许可不得复印、影印、复制或以任何其他形式分发

办公地址: 香港中环, 红棉路8号, 东昌大厦13楼, 农银国际证券有限公司

电话: (852) 2868 2183