

各股市走势图 1
股市短评 1
主要经济数据公布 1
主要新闻总结 1
国际经济要闻 2
大中华经济要闻 2
企业要闻 2
中港两地上市的 H 股股份 3
免责声明 4

指数	收市	日比(%)	5日(%)
恒生	29,986.39	1.22	4.38
H股	11,705.16	1.37	3.54
红筹	4,742.23	0.72	4.51
HSC大型股	2,469.41	1.34	4.33
HSC中型股	4,996.22	1.20	4.74
AH股溢价	125.01	0.18	1.83
沪深300	4,022.16	1.28	7.45
富时中国A50	13,447.63	0.92	6.53
上证180	8,864.67	1.44	7.43
上证380	5,310.92	1.25	6.54
台北加权	10,704.38	0.13	1.53
日经225	21,505.31	(0.02)	0.59
道琼斯	26,218.13	0.15	2.31
标普500	2,873.40	0.21	2.42
纳斯达克	7,895.55	0.60	3.30
德国DAX 30	11,954.40	1.70	4.69
富时100	7,418.28	0.37	3.11
法国CAC 40	5,468.91	0.84	3.16

商品期货/指数	市价	日比(%)	5日(%)
纽约期油(美元/桶)	62.37	(0.14)	5.18
纽约期金(美元/t oz)	1,289.90	(0.01)	(1.56)
标普高盛商品指数	443.51	0.18	2.02
CRB大宗商品期货价格指数	186.85	0.00	(1.25)
罗杰斯国际商品指数	2,434.97	0.27	0.97

外汇	汇率	5日(%)	1个月(%)
港元兑人民币	0.8553	(0.39)	0.09
美元兑人民币	6.7131	(0.39)	0.09
美元兑港元	7.8492	(0.01)	0.00
美元兑日元	111.37	0.66	(0.34)
欧元兑美元	1.1246	0.22	(0.83)
英镑兑美元	1.3178	1.03	(0.02)
澳元兑美元	0.7116	0.59	0.34

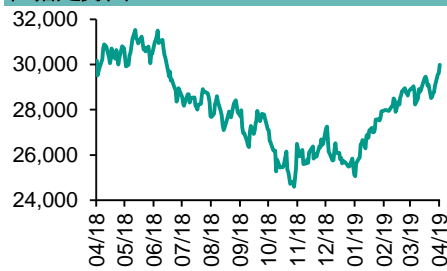
政府债券	收益率(%)	5日(bps)	1个月(bps)
中国(10年期)	3.2510	16.10	4.70
香港(10年期)	1.63000	10.60	(22.50)
美国(10年期)	2.51340	11.88	(20.89)

来源：彭博

每天导读

各股市走势图

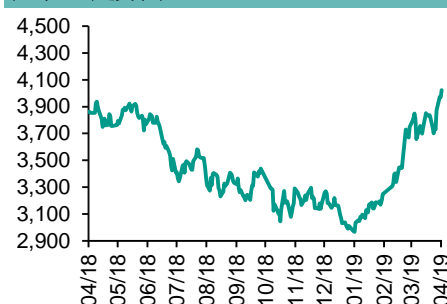
恒指走势图



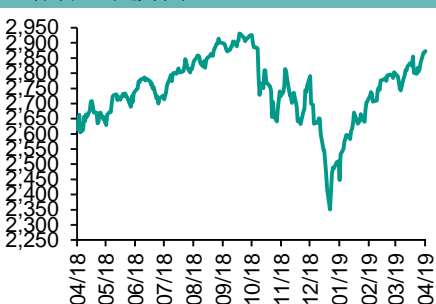
国指走势图



沪深300走势图



标普500走势图



来源：彭博

股市短评

昨天美国三大股指均上升，其中纳斯达克指数升幅较大。美国股市尾盘上涨，收报近六个月高点，对于中美贸易谈判和全球复苏的乐观预期提振风险偏好；标普500指数的行业指数表现不一，其中原材料指数领涨，能源指数领跌。昨天欧洲三大股市均上升，其中德国DAX 30指数升幅较大。欧洲股市上升，中美贸易谈判有进展，利好大市表现。昨天恒指及国指均上升，国指升幅较大。港股11个行业指数均上升，其中原材料业指数和信息科技业指数领涨。昨天上证综指及深成指均上升，上证综指升幅较大；沪深300指数10个行业指数表现不一，其中金融地产指数上升，主要消费指数领跌。昨天沪股通北向净买入17.31亿人民币，南向净买入5.42亿港元。深股通北向净买入11.74亿人民币，南向净买入7.18亿港元。昨天沪深两市总交易量下跌至9334亿人民币。今天将公布德国2月工厂订单环比及美国3月上周首次申领失业救济人数。

主要经济数据公布

国家	经济指标	时间	市场预期	实际值	前值
日本	日经日本综合PMI	3月	na	50.4	50.7
日本	日经日本服务业PMI	3月	na	52.0	52.3
欧元区	零售总额月环比	2月	0.3%	0.4%	1.3%
欧元区	零售销售额同比	2月	2.3%	2.8%	2.2%
美国	ISM非制造业指数	3月	58.0	56.1	59.7

来源：彭博 (*均为修正值)

主要新闻总结

- 标准普尔将亚太地区的经济增长预测下调至5.2%，因贸易疲软
- 英国金融时报：中美官员仍在争论贸易协议执行机制
- 日本央行副行长若田部昌澄：全球通胀已经减弱
- 全球性风险增加，亚洲开发银行下调印度和东南亚增长展望
- 审计署：中国部分地方金融机构不良贷款率高
- 中国计划改善外国投资者对股指期货的准入
- 21世纪经济报道：监管层计划松绑上市公司再融资政策
- 河北到2020年将控制粗钢产能在2亿吨以内

国际经济要闻

标准普尔将亚太地区的
增长预测下调至5.2%，因贸易疲软

标准普尔发表报告指出，将亚太地区的经济增长预测从2018年底预估的5.3%下调至5.2%，主要是由于贸易条件疲软。该区域出口周期的下滑将在2019年继续，中国的经济放缓是造成贸易周期转向的部分原因；由于金融条件宽松，展望让经济增长稳定。美中达成贸易协议的前景化解一些风险。(彭博)

英国金融时报：中美官员仍在
争论贸易协议执行机制

英国《金融时报》引述了解会谈情况的人士报道称，中美尚未就美国对中国商品的现有关税措施何去何从以及用于确保中国遵守贸易协议的执行机制的条款达成一致。除此之外，美国和中国官员已经解决了围绕着贸易协议的大部分问题。(彭博)

日本央行副行长若田部昌澄：
全球通胀已经减弱

日本央行副行长若田部昌澄表示，低通胀趋势已在全球范围展开，引发了央行应该如何最好地实施货币政策的问题。若田部昌澄在东京的研究生入学仪式上称，学术研究对于提升央行对经济的认识很重要。(彭博)

全球性风险增加，亚洲开发银行
下调印度和东南亚增长展望

随着从贸易紧张局势到英国脱欧等全球性风险的增加，亚洲开发银行下调了2019年印度和东南亚经济增长预测。根据亚行最新发布的《亚洲发展展望》报告，印度国内生产总值(GDP)今年可能增长7.2%，低于去年12月预测的7.6%；东南亚的增长预测下调0.2个百分点至4.9%。(彭博)

大中华经济要闻

审计署：中国部分地方金融
机构不良贷款率高

据中国审计署4月2日在网站刊登的一份公告，7个地区的部分地方性金融机构存在不良贷款率高、拨备覆盖率低、资本充足率低、掩盖不良资产等问题。截至2018年底，河南浚县农村商业银行等42家商业银行贷款不良率超过5%警戒线，其中超过20%的有12家，个别商业银行贷款不良率超过40%。(彭博)

中国计划改善外国投资者对
股指期货的准入

据中国证监会期货监管处处长焦增军在香港所作报告，中国计划放松对股指期货的限制。焦增军表示，中国证监会还计划允许海外投资者申请做市商资格，允许海外基金开立个人账户，完善合约规则和保税交割机制。(彭博)

21世纪经济报道：监管层计划
松绑上市公司再融资政策

《21世纪经济报道》援引不具名券商人士称，目前监管层计划修改再融资政策，涉及减持要求、价格锁定、发行股本、投资者人数等。发行股本规模由现在的不超过本次发行前总股本的20%提升到50%。(彭博)

河北到2020年将控制粗钢产能
在2亿吨以内

《中国日报》援引工信部原材料工业司巡视员吕桂新在中国钢铁发展论坛表示，天津到2020年将控制粗钢产能在1500万吨以内。政府将继续遏制新增钢铁产能势头，从去产能转向行业高质量发展。(彭博)

企业要闻

腾讯成功发债60亿美元，为
今年最大亚洲美元债券发行

腾讯控股分五笔发行了总额60亿美元的美元债券，使其成为今年迄今为止亚洲发行规模最大的美元债券。据知情人士透露，腾讯给30亿美元10年期债券确定的发行利率，比目前的10年期美国国债高出1.45个百分点。该公司从中国监管机构获得了60亿美元的发行额度。(彭博)

新城控股遭上交所问询，涉
及年报中房地产公允价值、存
货及利润调节

新城控股公告，收到上海证券交易所对公司2018年年度报告的事后审核问询函，要求补充利润情况、资金往来情况、现金流与货币资金、房地产开发业务等方面信息。(彭博)

路透：长实集团对竞购海航所
持Avolon股权持开放态度

路透社引述长实集团公司业务发展部总经理Gerald Ma的话报道称，如果海航集团持有的Avolon Holdings股权要出售的话，长实集团将有兴趣。长实集团还考虑在海外购买写字楼、公用设施资产和基础设施。(彭博)

中国恒大所持廊坊发展20%的
股份被法院冻结

根据上海上市公司廊坊发展4月2日在上海证交所发布的公告，恒大地产集团所持廊坊发展20%的股份已被四川省高级人民法院冻结。四川省高级人民法院根据已生效的(2019)川民初字第9号民事裁定书申请上述冻结事项。(彭博)

中港两地上市的H股股份

H股代码	股份名称	H股 收盘价 (港元)	动态市盈率	市净率	H股/A股 价比(%)	H股代码	股份名称	H股 收盘价 (港元)	动态市盈率	市净率	H股/A股 价比(%)
939	建设银行	6.92	5.88	0.80	(18.16)	1065	创业环保	3.42	7.75	0.75	(71.61)
1398	工商银行	5.94	6.18	0.81	(10.90)	895	东江环保*	9.30	17.17	1.77	(40.97)
1288	农业银行	3.71	5.35	0.70	(15.18)	1635	大众公用	3.20	17.83	1.15	(64.05)
3988	中国银行	3.75	5.46	0.62	(16.50)	753	中国国航	9.99	16.45	1.33	(23.94)
3328	交通银行	6.44	5.71	0.64	(12.60)	670	东方航空	6.01	27.20	1.28	(31.39)
3968	招商银行	39.75	10.69	1.69	(2.50)	1055	南方航空	7.45	22.71	1.20	(27.86)
998	中信银行	5.08	4.78	0.53	(32.02)	1919	中远海控	3.93	33.20	1.50	(44.37)
6818	光大银行	3.80	5.27	0.58	(22.08)	598	中国外运	3.60	7.90	0.86	(53.85)
1988	民生银行	5.98	4.71	0.53	(21.34)	2866	中远海发	1.14	8.38	0.73	(71.66)
6196	郑州银行*	3.67	5.57	0.65	(48.56)	1138	中远海能	4.92	228.01	0.61	(41.25)
3866	青岛银行*	7.44	12.65	1.41	(18.55)	2880	大连港	1.08	21.53	0.65	(63.64)
2628	中国人寿	21.80	48.39	1.65	(35.50)	6198	青岛港	5.78	8.25	1.18	(54.87)
2318	中国平安	91.00	12.92	2.56	(2.57)	3369	秦港股份	1.89	11.00	0.64	(65.76)
2601	中国太保	32.35	13.92	1.68	(21.57)	317	广船国际	8.97	-	0.98	-
1336	新华保险	41.95	14.12	1.71	(37.19)	2039	中集集团*	10.96	8.34	0.87	(40.69)
1339	人保集团	3.42	9.52	0.81	(71.08)	1800	中国交建	8.23	6.04	0.58	(47.29)
6030	中信证券	19.50	21.50	1.32	(36.26)	390	中国中铁	6.93	7.87	0.85	(20.89)
6837	海通证券	11.06	21.04	0.92	(40.82)	1186	中国铁建	10.14	6.97	0.79	(27.75)
2611	国泰君安	17.92	19.91	1.19	(26.90)	1766	中国中车	7.32	16.06	1.40	(33.13)
1776	广发证券*	11.82	17.76	0.91	(39.88)	525	广深铁路	3.03	23.91	0.64	(29.02)
6886	华泰证券	16.56	21.04	1.13	(39.28)	177	宁沪高速	10.94	10.77	1.80	(6.36)
6099	招商证券	12.02	19.00	1.05	(44.42)	548	深圳高速	9.46	10.16	1.21	(24.48)
3958	东方证券	6.74	33.18	0.78	(54.48)	995	皖通高速	5.26	6.69	0.78	(36.65)
6178	光大证券	8.25	258.76	0.69	(48.70)	107	成渝高速	2.60	8.01	0.47	(49.93)
6881	银河证券	5.67	16.98	0.74	(65.12)	2238	广汽集团	9.07	7.25	1.04	(37.86)
6882	中信建投	7.30	16.69	1.12	(76.68)	1211	比亚迪*	50.45	46.01	2.29	(20.69)
1375	中州证券	2.49	108.64	0.83	(67.25)	2333	长城汽车	6.30	9.44	0.94	(41.38)
857	中石油	5.19	15.20	0.67	(42.59)	2338	潍柴动力	13.68	11.02	2.38	(7.17)
386	中石化	6.35	10.66	0.92	(7.35)	3606	福耀玻璃	28.55	14.91	3.03	(2.63)
338	上石化	3.98	6.90	1.21	(39.23)	1108	洛阳玻璃	2.70	78.88	1.04	(83.25)
1033	石化油服	1.14	68.53	3.20	(67.62)	6865	福莱特	4.45	16.66	1.98	(75.66)
2883	中海油田	8.83	704.95	1.04	(29.70)	38	一拖股份	2.11	-	0.37	(67.08)
568	山东墨龙*	1.57	11.58	0.55	(75.68)	1157	中联重科*	4.33	14.17	0.76	(25.95)
1088	中国神华	18.14	6.99	0.93	(23.06)	564	郑煤机	3.86	19.34	0.53	(49.38)
1898	中煤能源	3.32	8.36	0.41	(46.24)	1057	浙江世宝*	1.32	121.94	0.60	(80.20)
1171	兖州煤业	8.78	4.30	0.71	(34.78)	1072	东方电气	6.70	13.54	0.64	(47.20)
902	华能国际	4.70	55.13	0.86	(39.39)	2727	上海电气	3.00	12.67	0.66	(59.02)
991	大唐发电	2.14	23.66	0.67	(48.02)	2208	金风科技*	10.56	10.55	1.34	(35.32)
1071	华电国际	3.35	17.56	0.66	(35.49)	42	东北电气	0.90	47.31	-	(75.02)
1618	中国中冶	2.28	6.91	0.59	(46.88)	187	京城机电	1.91	14.05	1.27	(81.65)
2068	中铝国际	2.73	9.88	0.66	(70.26)	2607	上海医药	17.42	10.87	1.09	(28.56)
347	鞍钢股份*	6.03	4.69	0.72	(13.05)	2196	复星医药	29.30	23.20	2.30	(16.49)
323	马钢股份	4.01	3.80	0.94	(14.92)	1513	丽珠医药*	28.20	15.96	1.62	(32.31)
1053	重庆钢铁	1.38	3.41	0.58	(48.02)	874	白云山	35.00	14.10	2.24	(23.97)
2600	中国铝业	3.40	69.86	0.83	(35.11)	719	新华制药*	4.57	10.66	0.93	(52.58)
358	江西铜业	10.78	13.02	0.64	(44.67)	2359	药明康德	99.00	38.00	5.57	(10.16)
2899	紫金矿业	3.47	16.69	1.69	(19.81)	168	青岛啤酒	41.65	33.83	2.68	(26.72)
1787	山东黄金	18.62	35.38	1.63	(49.78)	6116	拉夏贝尔	4.71	-	0.55	(59.03)
3993	洛阳钼业	3.57	14.14	1.61	(39.07)	1533	庄园牧场*	6.71	17.51	0.91	(61.70)
1772	赣锋锂业*	14.20	11.35	-	(58.84)	553	南京熊猫	3.31	18.83	0.76	(76.86)
914	海螺水泥	50.10	7.60	2.01	4.15	763	中兴通讯*	24.20	-	2.98	(30.68)
2009	金隅股份	2.93	8.34	0.63	(44.82)	6869	长飞光纤*	21.10	8.58	2.05	(61.49)
2202	万科*	35.10	9.80	2.13	(7.63)	921	海信科龙*	12.46	10.55	2.07	(30.82)
588	北京北辰	2.90	5.79	0.43	(31.50)	1812	晨鸣纸业*	4.79	5.52	0.68	(42.07)
1528	美凯龙	7.92	5.78	0.58	(50.06)	811	新华文轩	6.22	7.82	0.80	(63.19)

注*：其A股在深圳证券交易所上市。没有"*"符号H股，其A股在上海证券交易所上市

来源：彭博、农银国际证券

农银国际业务发展部连络人

戴昕

angeladai@abci.com.hk

电话: (852) 2147 8810

农银国际机构销售部连络人

关宝娟

joycekwan@abci.com.hk

电话: (852) 2147 8838 / 2147 8855

林允文

vivianlin@abci.com.hk

电话: (852) 2147 8842

农银国际研究部连络人

陈宋恩

philipchan@abci.com.hk

电话: (852) 2147 8805

周秀成

stevechow@abci.com.hk

电话: (852) 2147 8809

要下载最新的研究报告，请前往 <http://sec.abci.com.hk/eng/research/research.asp>
要下载过去的研究报告，请前往 http://www.abci.com.hk/en-us/research_report.php

陈宋恩及周秀成作为本研究报告全部或部分撰写人，谨此证明有关就研究报告中提及的所有公司及/或该公司所发行的证券所做出的观点，均属分析员之个人意见。分析员亦在此证明，就研究报告内所做出的推荐或个人观点，分析员并无直接或间接地收取任何补偿。此外，分析员及分析员之关联人士并没有持有（除以下披露权益）研究报告内所推介股份的任何权益，并且没有担任研究报告内曾提及的上市法团的高级工作人员。

权益披露

农银国际证券有限公司及/或与其附属公司，曾在过去12个月内，与本报告提及的公司有投资银行业务关系。
陈宋恩持有中国农业银行H股股份。

免责声明

该报告只为客户使用，并只在适用法律允许的情况下分发。本研究报告并不牵涉具体使用者的投资目标，财务状况和特殊要求。该等资讯不得被视为购买或出售所述证券的要约或要约邀请。我等并不保证该等资讯的全部或部分可靠，准确，完整。该报告不应代替投资人自己的投资判断。文中分析建立于大量的假设基础上，我等并不承诺通知阁下该报告中的任何资讯或观点的变动，以及由于使用不同的假设和标准，造成的与其它分析机构的意见相反或不一致。分析员（们）负责报告的准备，为市场讯息采集、整合或诠释，或会与交易、销售和其它机构人员接触。农银国际证券有限公司不负责文中资讯的更新。农银国际证券有限公司对某一或某些公司内部部门的资讯进行控制，阻止内部流动或者进入其它部门及附属机构。负责此研究报告的分析员的薪酬完全由研究部或高层管理者（不包括投资银行）决定。分析员薪酬不取决于投行的收入，但或会与农银国际证券有限公司的整体收入（包括投行和销售部）有关。报告中所述证券未必适合在其它司法管辖区销售或某些投资人。文中所述的投资价格和价值、收益可能会有波动，历史表现不是未来表现的必然指示。外币汇率可能对所述证券的价格、价值或收益产生负面影响。如需投资建议、交易执行或其它咨询，请您联系当地销售代表。农银国际证券有限公司或任何其附属机构、总监、员工和代理，都不为阁下因依赖该等资讯所遭受的任何损失而承担责任。进一步的资讯可应要求而提供。

版权所有2019年农银国际证券有限公司

该材料的任何部分未经农银国际证券有限公司的书面许可不得复印、影印、复制或以任何其他形式分发

办公地址: 香港中环，红棉路8号，东昌大厦13楼，农银国际证券有限公司

电话: (852) 2868 2183