

各股市走勢圖 1
 股市短評 1
 主要經濟數據公布 1
 主要新聞總結 1
 國際經濟要聞 2
 大中華經濟要聞 2
 企業要聞 2
 中港兩地上市的H股股份 3
 免責聲明 4

指數	收市	日比(%)	5日(%)
恒生	18,343.12	4.11	10.79
H股	6,269.29	4.84	11.90
紅籌	3,510.78	2.03	11.03
HSC大型股	1,650.30	4.45	11.15
HSC中型股	3,829.19	2.73	9.80
AH股溢價	143.47	-1.77	-2.97
滬深300	3,865.97	1.90	3.11
富時中國A50	12,490.61	1.60	3.70
上證180	8,207.52	1.77	3.74
上證380	5,871.46	1.91	1.54
臺北加權	14,546.31	2.62	8.98
日經225	27,990.17	0.10	0.99
道瓊斯	33,592.92	0.17	1.30
標普500	3,991.73	0.87	4.27
納斯達克	11,358.41	1.45	6.99
德國DAX 30	14,378.51	0.46	5.04
富時100	7,369.44	-0.21	0.87
法國CAC 40	6,641.66	0.49	3.11

商品期貨/指數	市價	日比(%)	5日(%)
紐約期油(美元/桶)	87.19	0.31	1.58
紐約期金(美元/t oz)	1,781.40	0.26	3.95
標普高盛商品指數	643.47	0.92	-0.96
CRB大宗商品期貨價格指數	284.36	0.78	-0.89
羅傑斯國際商品指數	3,941.58	0.88	0.74

外匯	匯率	5日(%)	1個月(%)
港元兌人民幣	0.9014	(2.77)	(1.89)
美元兌人民幣	7.0492	(3.19)	(2.27)
美元兌港元	7.8224	(0.35)	(0.35)
美元兌日元	139.27	(5.17)	(7.02)
歐元兌美元	1.0350	3.39	5.17
英鎊兌美元	1.1857	4.39	4.39
澳元兌美元	0.6749	4.94	7.28

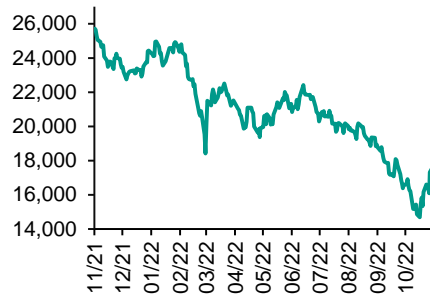
政府債券	收益率(%)	5日(bps)	1個月(bps)
中國(10年期)	2.8050	11.20	10.30
香港(10年期)	3.71100	(30.70)	(6.40)
美國(10年期)	3.75840	(33.39)	(26.00)

來源: 彭博

每天導讀

各股市走勢圖

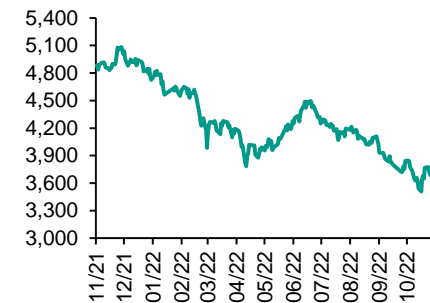
恒指走勢圖



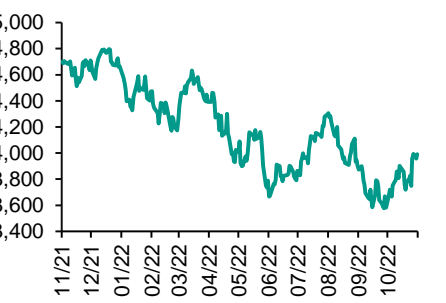
國指走勢圖



滬深300走勢圖



標普500走勢圖



來源: 彭博

股市短評

昨天美股三大指數均上升，其中納斯達克指數升幅較大。美國10月份生產物價指數(PPI)按年升幅，由9月的8.5%放緩至8%，低過預期的8.3%。昨天歐洲三大股指表現不一，其中法國CAC 40指數領升，富時100指數領跌。歐羅區第三季國內生產總值(GDP)按季初值升0.2%，按年增長2.1%，符合預期。昨天恒指及國指均上升，其中國指升幅較大。內房物管股和互聯網股領升恒指，內地允房企以銀行保函置換部分預售監管資金。國內首十個月網上零售按年增長4.9%，比首9個月增速高0.9個百分點。昨天上證綜指及深成指均下跌，其中深成指領跌。滬深300指數各行業指數中信息技術指數領升。昨天滬股通北向淨買入33.95億人民幣，南向淨賣出2.10億港幣；深股通北向淨買入47.59億人民幣，南向淨買入4.65億港幣。今天將公布英國10月核心通脹年率及美國10月零售銷售月率。

主要經濟資料公佈

國家	經濟指標	時間	市場預期	實際值	前值
中國	工業增加值同比	10月	5.3%	5.0%	6.3%
中國	社會消費品零售總額同比	10月	0.7%	-0.5%	2.5%
中國	固定資產除農村年迄今同比	10月	5.9%	5.8%	5.9%
日本	工業增加值同比	9月	N/A	9.6%	9.8%
日本	產能利用率環比	9月	N/A	-0.4%	1.2%

來源: 彭博 (*均為修正值)

主要新聞總結

- 美國10月最終需求PPI升8%
- 中國首10月商品房銷售額跌26%
- 日本第三季國內生產總值(GDP)環比年率為下降1.2%
- 內地10月工業零售固投數據全遜預期
- 歐元區第三季國內生產總值(GDP)季率修訂值升0.2%
- 內地10月發電量升1.3%
- 德國11月經濟景氣指數為負36.7
- 外管局: 10月銀行結匯1.2萬億元人民幣

國際經濟要聞

美國10月最終需求PPI升8%

美國10月最終需求生產物價指數(PPI)按月上升0.2%，市場預期上升0.4%。期內，扣除食品和能源的最終需求PPI按月持平，市場預期上升0.3%，9月為上升0.3%。(彭博)

日本第三季國內生產總值(GDP)環比年率為下降1.2%

日本第三季國內生產總值(GDP)環比年率為下降1.2%，遜於市場預期增長1.1%，因全球增長降溫和進口成本上升衝擊家庭消費和企業活動。第三季民間消費增長0.3%，高於市場預期增長0.2%，但遠低於第二季的增長1.2%。出口增長1.9%，但受進口大幅增長拖累，淨出口對GDP構成0.7個百分點的拖累。(彭博)

歐元區第三季國內生產總值(GDP)季率修訂值升0.2%

歐洲統計局公布，經季調後，歐元區第三季國內生產總值(GDP)季率修訂值升0.2%，符市場預期；前值升0.8%。按年計修訂值確認升2.1%，符市場預期；前值升4.3%。(彭博)

德國11月經濟景氣指數為負36.7

歐洲經濟研究中心(ZEW)公布，德國11月經濟景氣指數由前值負59.2升至負36.7，高于市場預期的負50。德國11月經濟現況指數由前值負72.2升至負64.5，亦高于市場預期的負68.4。(彭博)

大中華經濟要聞

中國首10月商品房銷售額跌26%

國家統計局公布，今年首10月，商品房銷售額10.88萬億元，按年下跌26.1%；其中住宅銷售額下降28.2%。商品房銷售面積11.12億平方米，按年下降22.3%；其中，住宅銷售面積下降25.5%。房屋施工面積88.89億平方米，按年下降5.7%。其中，住宅施工面積62.83億平方米，下降5.9%。(彭博)

內地10月工業零售固投數據全遜預期

國家統計局公布，10月全國規模以上工業增加值按年增長5%，低於市場預期增長5.3%。10月份，社會消費品零售總額4.03萬億元，按年跌0.5%，市場原預期增長0.7%。首10月，全國固定資產投資47.15萬億元，按年增長5.8%，低於市場預期增長5.9%。(彭博)

內地10月發電量升1.3%

國家統計局公布，10月發電6610億千瓦時，按年增長1.3%，日均發電213.2億千瓦時。今年首10月，發電7萬億千瓦時，按年增長2.2%。10月火電增速放緩，水電跌幅收窄，核電由跌轉升，風電、太陽能發電保持較快增長。(彭博)

外管局：10月銀行結匯1.2萬億元人民幣

國家外匯管理局統計數據顯示，10月銀行結匯12,125億元人民幣，售匯12,971億元人民幣。今年首十個月，銀行累計結匯144,471億元人民幣，累計售匯137,590億元人民幣。(彭博)

企業要聞

金山軟件第三季轉蝕60億人幣

金山軟件公布，截至今年9月底止第三季虧損60.5億元，去年同期盈利5.6億元。期內，收益18.3億元，按年升21.6%。公司指出，虧損主要由于對金山雲的投資計提減值撥備稅後淨額58.37億元。(彭博)

中煤能源首10月商品煤銷量跌13.6%

中煤能源公布，今年首10個月，商品煤銷量2.24億噸，按年跌13.6%；商品煤產量1.01億噸，上升8.7%。10月商品煤銷量1989萬噸，按年跌24.8%；商品煤產量916萬噸，按年減少4.2%。(彭博)

東航10月旅客周轉量跌55.4%

東方航空公布，10月客運運力投入按年下降56.1%，其中國內、國際、地區航線客運運力投入分別下降58%、上升34.5%和下降25.3%；旅客周轉量按年下跌55.4%；客座率為65.8%，按年上升1.0個百分點。(彭博)

國航10月旅客周轉量跌57.1%

中國國航公布，10月客運運力投入按年下跌54%，旅客周轉量按年下降57.1%；平均客座率為64.1%，按年下降4.7個百分點。貨運方面，貨運運力投入按年下降45.4%，貨郵周轉量按年跌39.2%；貨運載運率為43.3%，按年上升4.4個百分點。(彭博)

中港兩地上市的股份

港股代碼	股份名稱	港股收盤價(港元)	動態市盈率	市淨率	港股/A股價比(%)	港股代碼	股份名稱	港股收盤價(港元)	動態市盈率	市淨率	港股/A股價比(%)
939	建設銀行	4.65	3.32	0.39	-22.33	1635	大眾公用	1.15	-	0.36	(65.94)
1398	工商銀行	3.77	3.53	0.41	-18.60	753	中國國航	6.10	-	1.86	(44.75)
1288	農業銀行	2.47	3.17	0.36	-20.58	670	東方航空	2.89	-	2.10	(49.08)
3988	中國銀行	2.69	4.01	0.37	-20.85	1055	南方航空	4.46	-	1.35	(42.55)
1658	郵儲銀行	4.58	4.71	0.56	-4.77	1919	中遠海控	9.83	1.19	0.64	(26.92)
3328	交通銀行	4.31	3.34	0.31	-15.83	598	中國外運	2.29	3.66	0.44	(46.03)
3968	招商銀行	36.90	6.31	1.05	-0.17	2866	中遠海發	1.01	2.05	0.42	(64.89)
998	中信銀行	3.28	2.50	0.27	-36.90	1138	中遠海能	6.63	-	0.94	(65.40)
6818	光大銀行	2.29	2.63	0.26	-28.16	2880	大連港	0.66	8.69	0.37	(63.77)
2016	浙商銀行	2.90	4.36	0.41	-10.89	6198	青島港	3.56	4.78	0.57	(41.83)
1988	民生銀行	2.56	3.11	0.17	-33.77	3369	秦港股份	1.06	4.51	0.31	(65.55)
6196	鄭州銀行*	1.09	2.42	0.15	-59.28	317	廣船國際	7.44	97.59	0.63	(73.53)
3866	青島銀行*	2.55	4.91	0.45	-29.14	2039	中集集團*	5.84	29.30	0.62	(28.17)
1963	重慶銀行	3.87	2.51	0.27	-50.44	1800	中國交建	3.40	2.93	0.21	(57.89)
3618	渝農商行	2.58	2.62	0.25	-34.57	390	中國中鐵	3.90	3.14	0.35	(34.00)
2628	中國人壽	10.80	8.18	0.61	-70.08	1186	中國鐵建	4.22	2.35	0.23	(47.38)
2318	中國平安	44.15	7.18	0.87	-6.45	1766	中國中車	2.92	7.60	0.51	(49.54)
2601	中國太保	16.56	5.34	0.63	-34.49	3898	時代電氣	37.05	19.88	1.41	(45.23)
1336	新華保險	16.58	4.86	0.45	-45.06	3969	中國通號	2.34	6.69	0.54	(53.80)
1339	人保集團	2.40	3.91	0.43	-57.21	525	廣深鐵路	1.18	-	0.28	(48.18)
6030	中信證券	15.30	9.12	0.87	-30.43	177	寧滬高速	6.15	7.97	0.89	(28.37)
3908	中金公司	14.38	6.78	0.77	-66.79	548	深圳高速	6.21	4.96	0.67	(33.12)
6837	海通證券	4.67	5.87	0.34	-52.92	995	皖通高速	5.73	5.35	0.73	(25.98)
2611	國泰君安	8.98	5.62	0.53	-42.62	107	成渝高速	1.72	3.06	0.27	(59.67)
6806	申萬宏源*	1.49	5.42	0.35	-67.91	2238	廣汽集團	5.57	5.13	0.52	(58.76)
1776	廣發證券*	10.44	7.83	0.65	-41.44	1211	比亞迪*	195.50	51.90	4.99	(34.08)
6886	華泰證券	9.00	6.75	0.53	-38.33	2333	長城汽車	10.38	8.66	1.20	(69.66)
6099	招商證券	7.98	6.58	0.65	-47.09	1839	中集車輛*	5.09	15.99	0.79	(46.77)
3958	東方證券	3.71	7.39	0.37	-63.89	2338	濰柴動力	9.64	16.24	1.07	(17.34)
6178	光大證券	5.54	6.86	0.42	-70.59	3606	福耀玻璃	34.20	21.43	3.03	(18.56)
6881	銀河證券	3.69	3.84	0.39	-66.31	1108	洛陽玻璃	9.60	28.43	1.36	(59.52)
6066	中信建投	7.22	5.78	0.74	-75.81	6865	福萊特	23.00	23.41	3.23	(46.21)
1375	中州證券	1.17	41.14	0.36	-72.85	38	一拖股份	3.54	5.30	0.61	(74.17)
1456	國聯證券	4.26	11.10	0.66	-65.94	1157	中聯重科*	3.80	9.17	0.54	(41.01)
883	中國海油	10.48	3.94	0.82	-41.28	564	鄭煤機	7.96	5.63	0.79	(46.48)
857	中石油	3.39	4.07	0.42	-39.32	1057	浙江世寶*	1.73	-	0.89	(84.65)
386	中石化	3.44	5.45	0.48	-27.64	1072	東方電氣	13.06	12.51	1.07	(50.70)
338	上石化	1.20	31.21	0.41	-65.92	2727	上海電氣	1.79	-	0.44	(60.69)
1033	石化油服	0.51	-	1.18	-76.45	2208	金風科技*	8.30	9.71	0.85	(35.36)
2883	中海油田	9.54	44.38	1.05	-51.03	187	京城機電	2.99	-	1.37	(81.67)
568	山東墨龍*	2.76	-	1.73	-44.41	2607	上海醫藥	12.76	6.89	0.65	(39.22)
1088	中國神華	22.45	5.56	1.02	-29.30	2196	復星醫藥	24.50	14.92	1.48	(37.72)
1898	中煤能源	6.53	3.76	0.59	-35.61	1513	麗珠醫藥*	26.15	12.03	1.64	(36.39)
1171	兗州煤業	23.80	3.31	1.36	-47.67	874	白雲山	20.60	7.77	0.96	(38.20)
3996	中國能源建設	0.92	4.69	0.36	-65.20	719	新華製藥*	5.35	8.81	0.81	(81.18)
1816	中廣核*	1.76	8.18	0.75	-40.87	1349	復旦張江	2.91	23.33	1.27	(73.10)
902	華能國際	3.28	-	0.90	-58.93	1858	春立醫療	14.70	14.87	1.98	(44.20)
991	大唐發電	1.19	-	0.67	-61.04	6160	百濟神州	127.80	-	4.74	(12.80)
1071	華電國際	2.78	-	0.62	-54.98	1877	君實生物*	35.00	-	4.38	(54.28)
916	龍源電力	9.70	13.45	1.17	-54.91	9995	榮昌生物	52.75	90.66	4.75	(38.64)
956	新天綠能	3.45	5.65	0.69	-70.22	6185	康希諾	117.70	26.51	3.40	(54.58)
1618	中國中冶	1.51	3.53	0.32	-57.25	9989	海普瑞*	5.34	29.31	0.62	(66.31)
2068	中鋁國際	1.55	-	0.76	-73.42	2359	藥明康德	86.05	25.68	5.12	(11.29)
347	鞍鋼股份*	2.17	-	0.32	-28.17	3759	康龍化成*	45.80	29.49	4.85	(40.06)
323	馬鋼股份	1.67	-	0.38	-46.87	3347	泰格醫藥	74.25	-	-	(30.75)
1053	重慶鋼鐵	0.80	-	0.29	-55.54	6821	凱萊英*	109.60	-	-	(37.77)
2600	中國鋁業	3.09	11.59	0.81	-36.63	6127	昭衍新藥	38.35	32.02	2.58	(48.93)
358	江西銅業	10.74	5.70	0.48	-44.43	1880	中國中免	175.00	31.64	10.51	(17.51)
2899	紫金礦業	10.34	11.63	2.90	-6.15	168	青島啤酒	70.20	22.48	3.31	(36.30)
1787	山東黃金	14.76	40.81	2.64	-32.03	553	南京熊貓	3.54	68.19	0.83	(69.62)
3993	洛陽鉬業	3.44	9.73	1.32	-34.66	981	中芯國際	17.94	9.50	0.97	(62.25)
1772	贛鋒鋳業	65.80	6.80	3.08	-30.14	1385	復旦微電	36.90	31.86	7.33	(59.57)
9696	天齊鋳業	71.30	-	6.61	-35.95	941	中國移動	49.30	7.31	0.74	(31.94)
914	海螺水泥	28.30	5.80	0.75	-12.41	728	中國電信	2.87	8.81	0.55	(33.74)
6655	華新水泥	0.95	3.53	0.19	-66.46	763	中興通訊*	16.20	9.44	1.26	(40.05)
2009	金隅股份	0.95	3.53	0.19	-66.46	6869	長飛光纖	14.12	9.42	0.98	(64.47)
2202	萬科*	14.18	6.48	0.61	-21.92	921	海信家電*	8.22	8.99	0.90	(42.23)
588	北京北辰	0.89	-	0.20	-61.48	6690	海爾智家	25.25	13.25	2.34	(5.87)
1528	美凱龍	2.43	8.85	0.18	-53.55	1812	晨鳴紙業*	2.48	81.63	0.37	(56.05)
1065	創業環保	2.88	4.71	0.51	-59.42	811	新華文軒	5.11	4.13	0.48	(54.27)
895	東江環保*	2.45	-	0.43	-62.61						

注*: 其A股在深圳證券交易所上市。沒有"*"符號標股, 其A股在上海證券交易所上市

來源: 彭博、農銀國際證券

農銀國際業務發展部連絡人

戴昕

angeladai@abci.com.hk

電話：(852) 2147 8810

農銀國際機構銷售部連絡人

林青

sallylin@abci.com.hk

電話：(852) 2147 8835

伍華安

johnng@abci.com.hk

電話：(852) 2147 8806

農銀國際研究部連絡人

陳宋恩

philipchan@abci.com.hk

電話：(852) 2147 8805

周秀成

stevechow@abci.com.hk

電話：(852) 2147 8809

要下載最新的研究報告，請前往 <http://sec.abci.com.hk/eng/research/research.asp>

要下載過去的研究報告，請前往 http://www.abci.com.hk/en-us/research_report.php

陳宋恩及周秀成作為本研究報告全部或部分撰寫人，謹此證明有關就研究報告中提及的所有公司及/或該公司所發行的證券所做出的觀點，均屬分析員之個人意見。分析員亦在此證明，就研究報告內所做出的推薦或個人觀點，分析員并無直接或間接地收取任何補償。此外，分析員及分析員之關聯人士並沒有持有（除以下披露權益）研究報告內所推介股份的任何權益，并且沒有擔任研究報告內曾提及的上市法團的高級工作人員。

權益披露

農銀國際證券有限公司及/或與其聯屬公司，曾在過去12個月內，與建設銀行，交通銀行，光大銀行，中金公司，中國平安，中信建投，浙商銀行，農業銀行，華泰證券，國泰君安，工商銀行，中信銀行，申萬宏源，廣發證券，招商證券，中國銀行，中國人壽，藥明康德，東方證券，民生銀行，萬科有投資銀行業務關係。

陳宋恩持有中國農業銀行H股股份。

免責聲明

該報告只為客戶使用，并只在適用法律允許的情況下分發。本研究報告并不牽涉具體使用者的投資目標，財務狀況和特殊要求。該等資訊不得被視為購買或出售所述證券的要約或要約邀請。我等并不保證該等資訊的全部或部分可靠，準確，完整。該報告不應代替投資人自己的投資判斷。文中分析建立在大量的假設基礎上，我等并不承諾通知閣下該報告中的任何資訊或觀點的變動，以及由于使用不同的假設和標準，造成的與其它分析機構的意見相反或不一致。分析員（們）負責報告的準備，為市場訊息采集、整合或詮釋，或會與交易、銷售和其它機構人員接觸。農銀國際證券有限公司不負責文中資訊的更新。農銀國際證券有限公司對某一或某些公司內部部門的資訊進行控制，阻止內部流動或者進入其它部門及附屬機構。負責此研究報告的分析員的薪酬完全由研究部或高層管理者（不包括投資銀行）決定。分析員薪酬不取決于投行的收入，但或會與農銀國際證券有限公司的整體收入（包括投行和銷售部）有關。報告中所述證券未必適合在其它司法管轄區銷售或某些投資人。文中所述的投資價格和價值、收益可能會有波動，歷史表現不是未來表現的必然指示。外幣匯率可能對所述證券的價格、價值或收益產生負面影響。如需投資建議、交易執行或其它諮詢，請您聯繫當地銷售代表。農銀國際證券有限公司或任何其附屬機構、總監、員工和代理，都不為閣下因依賴該等資訊所遭受的任何損失而承擔責任。進一步的資訊可應要求而提供。

版權所有2022年農銀國際證券有限公司

該材料的任何部分未經農銀國際證券有限公司的書面許可不得複印、影印、複製或以任何其他形式分發

辦公地址：香港中環，紅棉路8號，東昌大廈13樓，農銀國際證券有限公司

電話：(852) 2868 2183