

各股市走勢圖	1
股市短評	1
主要經濟數據公布	1
主要新聞總結	1
國際經濟要聞	2
大中華經濟要聞	2
企業要聞	2
中港兩地上市的H股股份	3
免責聲明	4

指數	收市	日比(%)	5日(%)
恒生	24,170.07	(0.65)	(1.57)
H股	8,455.99	(0.96)	(1.89)
紅籌	4,361.26	0.53	1.60
HSC大型股	2,223.34	(1.09)	(1.54)
HSC中型股	5,007.94	(0.51)	0.83
AH股溢價	138.67	(0.44)	0.63
滬深300	4,634.31	(0.36)	1.82
富時中國A50	15,074.38	(0.78)	0.82
上證180	9,751.89	(0.38)	1.66
上證380	6,313.63	0.13	3.00
臺北加權	18,221.49	(0.06)	1.24
日經225	27,460.40	2.22	(0.43)
道瓊斯	34,079.18	(0.68)	(1.90)
標普500	4,348.87	(0.72)	(1.58)
納斯達克	13,548.07	(1.23)	(1.76)
德國DAX 30	14,731.12	(2.07)	(2.53)
富時100	7,484.33	(0.39)	(0.63)
法國CAC 40	6,788.34	(2.04)	(0.93)

商品期貨/指數	市價	日比(%)	5日(%)
紐約期油(美元/桶)	94.30	3.55	(1.22)
紐約期金(美元/t oz)	1,901.00	0.13	1.77
標普高盛商品指數	643.60	0.26	0.08
CRB大宗商品期貨價格指數	263.62	(0.02)	0.21
羅杰斯國際商品指數	3,619.15	0.22	0.88

外匯	匯率	5日(%)	1個月(%)
港元兌人民幣	0.8114	(0.25)	(0.20)
美元兌人民幣	6.3297	(0.11)	(0.06)
美元兌港元	7.8009	(0.00)	0.19
美元兌日元	114.58	(0.90)	0.55
歐元兌美元	1.1304	(0.48)	(0.19)
英鎊兌美元	1.3592	0.40	0.77
澳元兌美元	0.7181	0.41	0.50

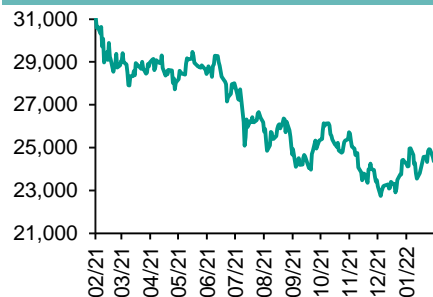
政府債券	收益率(%)	5日(bps)	1個月(bps)
中國(10年期)	2.8490	5.10	14.20
香港(10年期)	1.74900	(0.50)	3.40
美國(10年期)	1.92860	(5.89)	17.05

來源: 彭博

每天導讀

各股市走勢圖

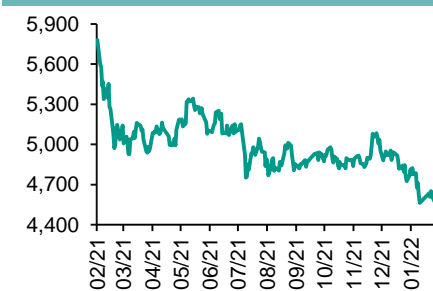
恒指走勢圖



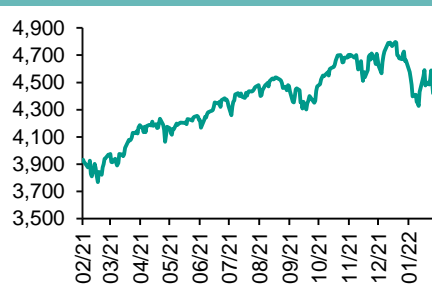
國指走勢圖



滬深300走勢圖



標普500走勢圖



來源: 彭博

股市短評

俄羅斯總統普京簽署命令, 承認烏克蘭東部兩分離地區獨立地位。昨天美股假期休市。昨天歐洲三大股指均下跌, 其中德國DAX 30指數跌幅最大, 市場受到俄烏局勢緊張影響。昨天恒指及國指均下跌, 其中國指跌幅較大。市場疑慮互聯網行業監管風險, 港股下跌。港股各行業指數表現不一, 其中電訊業指數領漲, 信息科技業指數領跌。昨天上證綜指接近持平收市, 深成指上升。滬深300指數各行業指數表現不一, 其中能源指數領漲, 工業指數領跌。昨天滬股通北向淨賣出29.21億人民幣, 南向淨賣出14.66億港幣; 深股通北向淨賣出6.01億人民幣, 南向淨買入20.01億港幣。今天將公布美國2月Markit製造業PMI初值及美國2月Markit服務業PMI初值。

主要經濟資料公布

國家	經濟指標	時間	市場預期	實際值	前值
德國	Markit/BME德國製造業採購經理指數	2月	59.8	58.8	59.8
德國	Markit德國服務業採購經理指數	2月	53.1	56.6	52.2
歐元區	Markit歐元區製造業採購經理指數	2月	58.7	58.4	58.7
歐元區	Markit歐元區服務業採購經理指數	2月	52.1	55.8	51.1
法國	Markit法國服務業採購經理指數	2月	54.0	57.9	53.1
法國	Markit法國製造業採購經理指數	2月	55.5	57.6	55.5

來源: 彭博 (*均為修正值)

主要新聞總結

- 普京簽署法令承認烏克蘭分離勢力自封的兩個共和國
- 美國政府將對烏克蘭分裂地區實施制裁
- 路透: 如果俄羅斯入侵烏克蘭, 美國將切斷與俄羅斯一些銀行的往來
- 歐盟已就俄羅斯供氣中斷的情景制定應急計劃
- 中國的四大銀行下調廣州地區房貸利率
- 中國據悉要求金融機構和國企對螞蟻相關業務進行新一輪排查
- 中國證券報: 業內專家預計中國降准降息仍有空間
- 中國規劃2025年养老服务床位總量目標達到900萬張以上

國際經濟要聞

普京簽署法令承認烏克蘭分離勢力自封的兩個共和國

俄羅斯總統普京正式宣布承認烏克蘭分離主義勢力自封的兩個共和國，在美國反復宣稱莫斯科計劃入侵的情況下加劇了與西方的對峙。普京說：“我認為有必要做出這個很早就該做出的決定，承認頓涅茨克人民共和國和盧甘斯克人民共和國的獨立與主權。”(彭博)

美國政府將對烏克蘭分裂地區實施制裁

白宮發表聲明說，美國總統拜登將很快發布一項行政命令，禁止美國人員在俄羅斯支持的烏克蘭分離地區進行新的投資、貿易和融資。還將“很快宣布與公然違反俄羅斯國際承諾有關的其它措施”。(彭博)

路透：如果俄羅斯入侵烏克蘭，美國將切斷與俄羅斯一些銀行的往來

路透援引三名未具名知情人士的話報導，美國已經準備好了對俄羅斯的初步制裁方案，但只會在俄羅斯入侵烏克蘭時才會執行。潛在措施包括禁止美國金融機構處理俄羅斯主要銀行的交易。(彭博)

歐盟已就俄羅斯供氣中斷的情景制定應急計劃

歐盟能源事務專員Kadri Simson表示，針對烏克蘭衝突導致俄羅斯向歐盟天然氣輸送中斷的情景，歐盟已經制定了應急計劃。Simson在馬德里表示，歐盟正在與一些國家商討提高液化天然氣的出口。(彭博)

大中華經濟要聞

中國的四大銀行下調廣州地區房貸利率

《南方日報》不具名援引多家房產中介報道稱，從今日起，四大行同步下調廣州地區房貸利率。援引一名國有大行個貸部負責人稱，今年開年以來，房地產成交較淡、銀行房貸額度寬裕，未來一段時間房貸仍有持續下行空間。(彭博)

中國據悉要求金融機構和國企對螞蟻相關業務進行新一輪排查

中國監管機構據悉要求大型國有企業和金融機構，對與螞蟻集團有關的業務進行新一輪全面的摸底排查。知情人士稱，多個監管部門近期要求其管轄的機構，對與包括螞蟻集團及其子公司、以及股東等在內的業務合作進行全面細緻的摸底。(彭博)

中國證券報：業內專家預計中國降准降息仍有空間

《中國證券報》頭版援引業內專家報道稱，雖然降息會階段性緩一緩，但窗口并未完全關閉，將視經濟運行情況靈活應對。降息、降准仍然存在空間。(彭博)

中國規劃2025年養老服務床位總量目標達到900萬張以上

中國國務院發布“十四五”國家老齡事業發展和養老服務體系規劃。規劃提出2025年目標包括：養老服務床位總量達到900萬張以上；養老機構護理型床位占比達到55%。(彭博)

企業要聞

中國禁止從加拿大輸入禽及其相關產品

據中國海關總署網站公告，為防止疫情傳入，禁止直接或間接從加拿大輸入禽及其相關產品，停止簽發從加拿大輸入禽及其相關產品的《進境動植物檢疫許可證》，撤銷已經簽發在有效期內的許可證。(彭博)

花樣年控股的一位債券持有人起訴其董事發布不準確和誤導性公告

花樣年控股集團有限公司債券的一位持有人在香港起訴這家中國開發商的部分董事，指控該公司去年發布“不準確和誤導性”的公告。(彭博)

立訊精密擬非公開發行股票募資不超過135億元

據深交所公告，立訊精密擬面向不超過35名特定投資者非公開發行A股，發行數量不超過21.2億股，募集資金總額不超過135億元人民幣。募集資金將用于智能可穿戴設備等項目。(彭博)

正榮地產提議置換五隻2022年到期票據

正榮地產發布公告稱，其提議置換五隻2022年到期的美元和人民幣債券以推遲到期時間，因為該公司可能沒有足夠的資源來履行即將到期的債務。(彭博)

中港兩地上市的股份

港股代碼	股份名稱	港股 收盤價 (港元)	動態市盈率	市淨率	港股/A股 價比(%)	港股代碼	股份名稱	港股 收盤價 (港元)	動態市盈率	市淨率	港股/A股 價比(%)
939	建設銀行	6.05	4.20	0.51	(21.64)	753	中國國航	6.55	-	1.08	(48.60)
1398	工商銀行	4.83	4.32	0.50	(18.62)	670	東方航空	3.38	-	1.00	(54.17)
1288	農業銀行	3.08	3.87	0.44	(17.45)	1055	南方航空	5.48	-	1.02	(39.28)
3988	中國銀行	3.16	3.60	0.41	(19.30)	1919	中遠海控	15.38	2.71	1.79	(25.61)
1658	郵儲銀行	6.62	7.16	0.80	(5.85)	598	中國外運	2.62	4.22	0.48	(51.64)
3328	交通銀行	5.55	3.55	0.43	(9.31)	2866	中遠海發	1.48	3.76	0.89	(63.47)
3968	招商銀行	69.50	12.49	2.02	9.05	1138	中遠海能	3.46	-	0.39	(55.75)
998	中信銀行	3.85	2.84	0.31	(34.59)	2880	大連港	0.74	13.78	0.38	(65.66)
6818	光大銀行	3.01	3.30	0.33	(28.94)	6198	青島港	4.38	5.80	0.67	(39.30)
2016	浙商銀行	3.18	4.66	0.45	(26.63)	3369	秦港股份	1.31	5.88	0.37	(62.41)
1988	民生銀行	3.16	3.47	0.20	(35.36)	317	廣船國際	6.94	22.75	0.51	(71.02)
6196	鄭州銀行*	1.75	4.29	0.29	(55.17)	2039	中集集團*	13.56	4.78	0.84	(27.79)
3866	青島銀行*	3.95	6.47	0.61	(24.34)	1800	中國交建	4.96	3.13	0.29	(63.15)
1963	重慶銀行	4.83	3.09	0.33	(56.12)	390	中國中鐵	4.98	3.73	0.45	(38.44)
3618	渝農商行	2.99	3.49	0.26	(39.60)	1186	中國鐵建	5.63	2.55	0.31	(46.46)
2628	中國人壽	13.76	6.12	0.67	(62.96)	1766	中國中車	3.64	7.65	0.58	(50.73)
2318	中國平安	67.20	7.62	1.26	0.77	3898	時代電氣	39.35	17.27	1.39	(43.14)
2601	中國太保	23.85	6.74	0.85	(30.33)	3969	中國通號	2.92	6.93	0.63	(52.09)
1336	新華保險	23.70	3.61	0.56	(51.85)	525	廣深鐵路	1.46	139.15	0.30	(54.04)
1339	人保集團	2.61	4.21	0.44	(55.75)	177	寧滬高速	8.53	8.01	1.16	(24.04)
6030	中信證券	19.60	10.58	1.09	(35.08)	548	深圳高速	8.24	4.43	0.73	(36.15)
3908	中金公司	20.55	8.33	1.11	(62.34)	995	皖通高速	7.72	6.81	0.87	(21.92)
6837	海通證券	7.06	5.41	0.47	(51.00)	107	成渝高速	2.24	4.13	0.34	(64.33)
2611	國泰君安	12.08	6.54	0.68	(44.23)	2238	廣汽集團	8.07	10.77	0.77	(49.78)
6806	中萬宏源*	1.94	4.52	0.42	(67.18)	1211	比亞迪*	246.80	177.16	6.95	(17.14)
1776	廣發證券*	12.38	7.55	0.76	(46.83)	2333	長城汽車	19.08	18.37	2.43	(59.35)
6886	華泰證券	13.54	8.14	0.75	(34.66)	1839	中集車輛*	5.81	7.03	0.25	(57.61)
6099	招商證券	10.90	7.37	0.84	(46.58)	2338	濰柴動力	14.10	9.31	1.42	(26.50)
3958	東方證券	6.00	9.00	0.56	(60.70)	3606	福耀玻璃	41.10	24.68	3.49	(27.99)
6178	光大證券	6.09	10.02	0.43	(64.90)	1108	洛陽玻璃	12.38	9.78	1.66	(57.45)
6881	銀河證券	4.69	4.27	0.48	(63.93)	6865	福萊特	30.50	20.32	4.67	(42.36)
6066	中信建投	8.79	6.27	0.89	(73.70)	38	一拖股份	4.02	7.96	0.65	(77.45)
1375	中州證券	1.49	10.55	0.41	(76.23)	1157	中聯重科*	5.59	4.42	0.71	(38.82)
1456	國聯證券	4.39	12.92	0.80	(77.16)	564	鄭煤機	8.50	9.16	0.86	(46.03)
857	中石油	4.10	7.25	0.49	(40.22)	1057	浙江世寶*	2.00	28.79	0.93	(74.93)
386	中石化	4.08	5.71	0.52	(24.00)	1072	東方電氣	9.66	10.20	0.76	(51.00)
338	上石化	1.80	4.40	0.54	(63.55)	2727	上海電氣	2.23	-	0.44	(60.20)
1033	石化油服	0.72	-	1.50	(72.93)	2208	金風科技*	13.22	13.26	1.34	(28.28)
2883	中海油田	8.76	16.96	0.87	(53.89)	42	東北電氣	0.54	-	-	(69.96)
568	山東墨龍*	4.15	15.58	1.61	(29.20)	187	京城機電	3.57	7.63	2.03	(79.84)
1088	中國神華	22.50	8.15	0.98	(30.81)	2607	上海醫藥	14.98	6.14	0.72	(36.67)
1898	中煤能源	5.35	4.25	0.51	(38.46)	2196	復星醫藥	31.40	14.74	1.73	(40.59)
1171	兗州煤業	19.90	6.07	1.43	(47.03)	1513	麗珠醫藥*	30.80	13.37	1.87	(39.02)
3996	中國能源建設	1.39	5.70	0.56	(59.39)	874	白雲山	21.50	7.96	0.99	(41.93)
1816	中廣核*	2.25	9.15	0.92	(38.89)	719	新華製藥*	4.76	6.65	0.71	(61.03)
902	華能國際	3.99	-	0.74	(58.62)	1349	復旦張江	3.94	16.84	1.65	(74.58)
991	大唐發電	1.45	-	0.56	(56.87)	1858	春立醫療	10.90	9.50	2.48	(62.25)
1071	華電國際	2.77	5.41	0.47	(45.66)	6160	百濟神州	129.20	-	5.99	(10.93)
916	龍源電力	15.62	17.17	1.85	(48.39)	1877	君實生物*	54.00	-	5.19	(36.42)
956	新天綠能	4.88	7.32	1.21	(72.69)	6185	康希諾	142.20	45.13	4.07	(56.79)
1618	中國中冶	2.65	5.11	0.55	(49.95)	9989	海普瑞*	7.58	8.13	0.78	(62.14)
2068	中鋁國際	2.62	-	1.01	(65.74)	2359	藥明康德	106.00	60.69	6.80	(12.34)
347	鞍鋼股份*	4.13	3.87	0.52	(15.30)	3759	康龍化成*	92.80	50.84	6.75	(34.78)
323	馬鋼股份	3.41	3.05	0.63	(37.20)	3347	泰格醫藥	84.45	-	-	(31.38)
1053	重慶鋼鐵	1.42	3.28	0.45	(46.61)	6821	凱萊英*	256.00	-	-	(34.15)
2600	中國鋁業	5.33	13.58	1.34	(29.73)	6127	昭衍新藥	62.40	51.04	13.20	(50.40)
358	江西銅業	14.52	7.70	0.63	(46.79)	168	青島啤酒	76.10	29.59	3.60	(35.10)
2899	紫金礦業	11.86	18.78	4.11	(13.38)	6116	拉夏貝爾	0.45	-	-	(75.14)
1787	山東黃金	14.62	-	2.09	(40.19)	1533	莊園牧場*	9.86	50.13	1.15	(31.73)
3993	洛陽鉬業	4.65	19.02	2.07	(34.09)	553	南京熊貓	4.54	58.97	0.97	(64.45)
1772	贛鋒鋰業	130.40	46.09	7.88	(27.29)	981	中芯國際	20.10	13.71	1.19	(67.95)
914	海螺水泥	44.15	5.79	1.10	(16.93)	1385	復旦微電	19.30	-	5.12	(58.27)
2009	金隅股份	1.34	4.10	0.24	(63.73)	941	中國移動	55.90	8.36	0.79	(28.54)
2202	萬科*	20.65	5.08	0.86	(18.98)	728	中國電信	3.13	8.33	0.55	(39.33)
588	北京北辰	1.25	12.21	0.23	(62.54)	763	中興通訊*	20.80	12.06	1.66	(44.10)
1528	美凱龍	3.98	5.47	0.25	(62.93)	6869	長飛光纖	12.74	11.16	0.82	(66.72)
1065	創業環保	3.68	6.96	0.63	(57.85)	921	海信家電*	9.61	7.08	1.04	(44.17)
895	東江環保*	3.75	11.18	0.58	(59.61)	6690	海爾智家	28.10	15.62	2.76	(13.16)
1635	大眾公用	1.72	8.60	0.48	(63.05)	1812	晨鳴紙業*	3.93	3.95	0.46	(54.73)
						811	新華文軒	6.04	4.98	0.57	(48.42)

注*: 其A股在深圳證券交易所上市。沒有"*"符號港股, 其A股在上海證券交易所上市

來源: 彭博、農銀國際證券

農銀國際業務發展部連絡人

戴昕

angeladai@abci.com.hk

電話：(852) 2147 8810

農銀國際機構銷售部連絡人

林青

sallylin@abci.com.hk

電話：(852) 2147 8835

伍華安

johnng@abci.com.hk

電話：(852) 2147 8806

農銀國際研究部連絡人

陳宋恩

philipchan@abci.com.hk

電話：(852) 2147 8805

周秀成

stevechow@abci.com.hk

電話：(852) 2147 8809

要下載最新的研究報告，請前往 <http://sec.abci.com.hk/eng/research/research.asp>

要下載過去的研究報告，請前往 http://www.abci.com.hk/en-us/research_report.php

陳宋恩及周秀成作為本研究報告全部或部分撰寫人，謹此證明有關就研究報告中提及的所有公司及/或該公司所發行的證券所做出的觀點，均屬分析員之個人意見。分析員亦在此證明，就研究報告內所做出的推薦或個人觀點，分析員并無直接或間接地收取任何補償。此外，分析員及分析員之關聯人士并没有持有（除以下披露權益）研究報告內所推介股份的任何權益，并且沒有擔任研究報告內曾提及的上市法團的高級工作人員。

權益披露

農銀國際證券有限公司及/或與其聯屬公司，曾在過去12個月內，與建設銀行，交通銀行，光大銀行，中金公司，中國平安，中信建投，中海油田，浙商銀行，農業銀行，華泰證券，國泰君安，工商銀行，中信銀行，申萬宏源，中集集團，中國鐵建，廣發證券，招商證券有投資銀行業務關係。

陳宋恩持有中國農業銀行H股股份。

免責聲明

該報告只為客戶使用，并只在適用法律允許的情況下分發。本研究報告并不牽涉具體使用者的投資目標，財務狀況和特殊要求。該等資訊不得被視為購買或出售所述證券的要約或要約邀請。我等并不保證該等資訊的全部或部分可靠，準確，完整。該報告不應代替投資人自己的投資判斷。文中分析建立于大量的假設基礎上，我等并不承諾通知閣下該報告中的任何資訊或觀點的變動，以及由于使用不同的假設和標準，造成的與其它分析機構的意見相反或不一致。分析員（們）負責報告的準備，為市場訊息采集、整合或詮釋，或會與交易、銷售和其它機構人員接觸。農銀國際證券有限公司不負責文中資訊的更新。農銀國際證券有限公司對某一或某些公司內部部門的資訊進行控制，阻止內部流動或者進入其它部門及附屬機構。負責此研究報告的分析員的薪酬完全由研究部或高層管理者（不包括投資銀行）決定。分析員薪酬不取決于投行的收入，但或會與農銀國際證券有限公司的整體收入（包括投行和銷售部）有關。報告中所述證券未必適合在其它司法管轄區銷售或某些投資人。文中所述的投資價格和價值、收益可能會有波動，歷史表現不是未來表現的必然指示。外幣匯率可能對所述證券的價格、價值或收益產生負面影響。如需投資建議、交易執行或其它諮詢，請您聯繫當地銷售代表。農銀國際證券有限公司或任何其附屬機構、總監、員工和代理，都不為閣下因依賴該等資訊所遭受的任何損失而承擔責任。進一步的資訊可應要求而提供。

版權所有2022年農銀國際證券有限公司

該材料的任何部分未經農銀國際證券有限公司的書面許可不得複印、影印、複製或以任何其他形式分發

辦公地址：香港中環，紅棉路8號，東昌大廈13樓，農銀國際證券有限公司

電話：(852) 2868 2183