

各股市走勢圖 1
股市短評 1
主要經濟數據公布 1
主要新聞總結 1
國際經濟要聞 2
大中華經濟要聞 2
企業要聞 2
中港兩地上市的 H 股股份 3
免責聲明 4

指數	收市	日比 (%)	5日 (%)
恒生	21,436.05	0.49	3.09
H股	7,310.92	0.65	3.47
紅籌	3,917.91	0.17	1.51
HSC大型股	1,947.19	0.55	3.23
HSC中型股	4,312.26	(0.24)	2.49
AH股溢價	136.24	(0.28)	(0.21)
滬深300	4,010.03	(0.19)	3.01
富時中國A50	13,531.78	0.07	4.02
上證180	8,503.53	0.07	2.57
上證380	5,722.90	(0.50)	0.98
臺北加權	14,751.44	(0.35)	3.89
日經225	26,568.03	(2.46)	(5.64)
道瓊斯	33,973.01	0.80	2.11
標普500	3,969.61	1.28	3.03
納斯達克	10,931.67	1.76	4.52
德國DAX 30	14,947.91	1.17	3.15
富時100	7,724.98	0.40	1.84
法國CAC 40	6,924.19	0.80	2.18

商品期貨/指數	市價	日比 (%)	5日 (%)
紐約期油 (美元/桶)	77.57	0.21	5.29
紐約期金 (美元/t oz)	1,881.10	0.12	2.20
標普高盛商品指數	592.49	1.95	3.72
CRB大宗商品期貨價格指數	271.27	1.19	2.69
羅傑斯國際商品指數	3,751.26	1.42	2.55

外匯	匯率	5日 (%)	1個月 (%)
港元兌人民幣	0.8652	(1.90)	(3.90)
美元兌人民幣	6.7595	(1.91)	(3.41)
美元兌港元	7.8113	(0.03)	0.45
美元兌日元	131.71	(1.29)	(4.53)
歐元兌美元	1.0772	2.38	2.23
英鎊兌美元	1.2164	2.15	(0.86)
澳元兌美元	0.6919	2.47	2.58

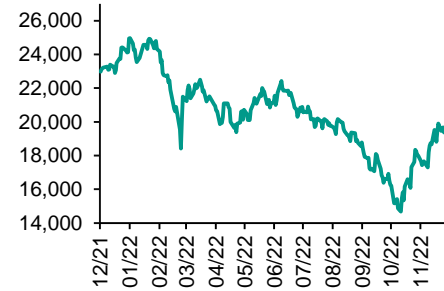
政府債券	收益率 (%)	5日 (bps)	1個月 (bps)
中國 (10年期)	2.8750	3.80	(4.70)
香港 (10年期)	3.36900	(22.00)	8.80
美國 (10年期)	3.55020	(16.79)	(6.11)

來源：彭博

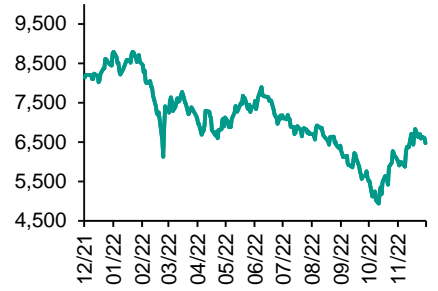
每天導讀

各股市走勢圖

恒指走勢圖



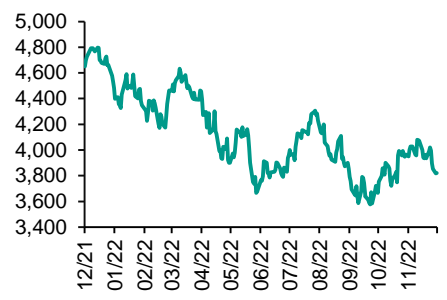
國指走勢圖



滬深300走勢圖



標普500走勢圖



來源：彭博

股市短評

昨天美股三大指數均上升，其中納斯達克指數升幅最大。投資者憧憬美國星期四公布的通脹數據會放緩，帶動美股上升。個別股份方面，亞馬遜升近6%，微軟升3%，Tesla升近4%。據報Tesla接近達成在印度尼西亞建廠的初步協議，目標年產100萬輛汽車。昨天歐洲三大股指均上升，其中德國DAX30指數升幅最大。投資者憧憬各國央行放慢加息步伐。對利率敏感的科技股板塊上升逾1%，能源股上升0.9%。昨天恒指及國指均上漲，其中國指漲幅較大。個別公司利好消息領漲恒指和國指。神華管理層指出，去年內地原煤產量按年增長8%，由於產能擴張，預期今年產量將增長至100萬噸，神華升4.73%，領升恒指成分股。比亞迪表示今年內推出高端電動汽車，比亞迪升4.73%，領升國指成分股。昨天上證綜指及深成指均下跌，其中深成指跌幅較大。昨天滬股通北向淨買入58.95億人民幣，南向淨買入7.25億港幣；深股通北向淨買入40.05億人民幣，南向淨買入23.00億港幣。今天將公布美國12月CPI同比以及中國12月CPI與PPI同比。

主要經濟資料公佈

國家	經濟指標	時間	市場預期	實際值	前值
美國	周度MBA抵押貸款申請指數環比	1月6日	NA	1.2%	-10.3%
日本	領先指數 CI	11月	97.6	97.6	98.6
澳大利亞	零售總額月環比	11月	0.6%	1.4%	0.4%
澳大利亞	CPI YoY	11月	7.2%	7.3%	6.9%
巴西	社會消費品零售總額同比	11月	1.9%	1.5%	2.7%

來源：彭博 (**均為修正值)

主要新聞總結

- 中國鼓勵銀行開展境外人民幣貸款，便利各類跨境貿易投資人民幣結算
- 美國儲備官員Collins傾向於加息幅度縮減至25個基點
- 歐洲央行官員De Cos：接下來的幾次會議將大幅加息
- 中國工信部：2022全年工業增加值預計增3.6%
- 德國總理朔爾茨支持歐盟聯合融資，與美國的綠色補貼行動分庭抗禮
- 中國繼續對原產於美國的進口幹玉米酒糟徵收反傾銷反補貼關稅
- 俄羅斯副總理：俄油的大幅折扣期將很快結束
- 香港證監會行政總裁梁鳳儀：香港今年將推出更多風險管理產品



國際經濟要聞

美聯儲官員Collins傾向于加息幅度縮減至25個基點

美國波士頓聯邦儲備銀行行長Susan Collins表示，隨著利率接近峰值，她傾向于支持在央行下次于2月1日結束的會議上加息25個基點。Collins周三接受《紐約時報》採訪時表示，從美聯儲去年啓動的大幅加息轉向較小幅度的加息，將為官員們提供更多時間以瞭解他們的行動如何影響經濟。(彭博)

歐洲央行官員De Cos：接下來的幾次會議將大幅加息

歐洲央行管委會成員Pablo Hernandez De Cos表示該機構將在接下來的幾次會議上大舉加息。“我們計劃在接下來的會議上繼續大幅提高利率，”兼任西班牙央行行長的de Cos周三晚間在馬德里說。他表示將繼續加息，“直到達到足夠限制性的水平，以確保通脹率在中期內回落至2%的目標”。(彭博)

德國總理朔爾茨支持歐盟聯合融資，與美國的綠色補貼行動分庭抗禮

德國總理朔爾茨及其社會民主黨將呼籲歐盟創建新的聯合融資工具，幫助成員國與美國加大綠色技術補貼展開競爭。根據彭博新聞社所見到的歐洲產業戰略草案，朔爾茨的社會民主黨希望改變歐盟現有的國家援助規則，并增加資金，與美國的綠色補貼行動相抗衡。(彭博)

俄羅斯副總理：俄油的大幅折扣期將很快結束

俄羅斯副總理諾瓦克表示，俄羅斯原油價格折扣擴大的勢頭應該很快就會開始扭轉。根據Argus Media提供的數據，該國的旗艦出口級烏拉爾原油本月早些時候在波羅的海一個港口的交易價格低至每桶35.46美元，遠低于國際價格，不到克裏姆林宮今年預算的一半。(彭博)

大中華經濟要聞

中國鼓勵銀行開展境外人民幣貸款，便利各類跨境貿易投資人民幣結算

商務部聯合中國央行聯合印發《關於進一步支持外經貿企業擴大人民幣跨境使用 促進貿易投資便利化的通知》，鼓勵銀行境內外聯動開展境外人民幣貸款業務，按照商業原則降低人民幣融資成本，支持對外投資。鼓勵對有實際需求且符合條件的境外項目和企業優先采用人民幣貸款。(彭博)

中國工信部：2022全年工業增加值預計增3.6%

中國工信部發布全國工業和信息化工作會議新聞稿稱，2022年工業經濟總體回穩向好，預計全年規模以上工業增加值同比增長3.6%。2022年製造業增加值增長3.1%左右；製造業增加值占GDP比重為28%，比上年提高0.5個百分點。(彭博)

中國繼續對原產于美國的進口幹玉米酒精徵收反傾銷反補貼關稅

據中國商務部在其網站上發布的公告，中國決定對原產于美國的幹玉米酒精所適用的反傾銷反補貼措施發起期終複審調查，同時在現有措施于周三到期後，自周四起，繼續徵收反傾銷反補貼稅，實施期限為五年。(彭博)

香港證監會行政總裁梁鳳儀：香港今年將推出更多風險管理產品

香港證監會行政總裁梁鳳儀告訴記者，香港今年將尋求推出更多針對中國市場的對沖產品，以加強香港作為風險管理中心的地位。這些新增產品將補充A股指數期貨和離岸中國國債期貨與“互換通”組成的產品組合。(彭博)

企業要聞

貝萊德自2019年以來首次裁員，計劃削減約500個崗位

貝萊德計劃裁員約500人，占其全球員工總數的2.5%。去年這家世界最大資產管理公司因為股債市場大跌而業績受挫。據彭博看到的內部備忘錄，首席執行官Larry Fink和總裁Rob Kapito對員工表示，“不確定因素使得先機而動比以往任何時候都更重要，我們要專注于為客戶服務”。(彭博)

新冠口服藥莫諾拉韋或周五在中國上市

《證券時報》援引國藥控股總裁劉勇報道，默克的新冠口服藥莫諾拉韋(molnupiravir)膠囊或周五在中國上市，國藥是默克在中國的唯一進口商和分銷商。該報道稱，該藥周三通過了中國的藥品進口檢驗。(彭博)

匯豐董事局主席料香港經濟強勁復蘇

匯豐控股董事局主席杜嘉祺預計，中國重新開放將極大提振全球經濟，香港將直接受益。“中國的重新開放以及一攬子穩定房地產市場的措施，將有利于中國經濟和全球經濟，”杜嘉祺從紐約通過視頻連線方式在香港舉行的亞洲金融論壇小組討論中表示。(彭博)

台電創紀錄虧損破網難補，罕見元月發債凸顯營運窘境

在去年虧損規模和發債金額均創下紀錄新高後，臺灣電力公司進入新歷年又隨即進行大規模的債券發行，顯示公司持續虧本營運為現金流帶來的巨大壓力。台電本周三和周四發行合計208億元台幣的多檔公司債，是該公司睽違23年來再度于元月發行債券。(彭博)

中港兩地上市的股份

港股代碼	股份名稱	港股 收盤價 (港元)	動態市盈率	市淨率	港股/A股 價比(%)	港股代碼	股份名稱	港股 收盤價 (港元)	動態市盈率	市淨率	港股/A股 價比(%)
939	建設銀行	4.99	3.47	0.41	(23.38)	1635	大眾公用	1.18	-	0.36	(65.24)
1398	工商銀行	4.14	3.73	0.43	(16.81)	753	中國國航	7.19	-	2.11	(40.59)
1288	農業銀行	2.75	3.39	0.38	(18.16)	670	東方航空	3.37	-	2.36	(45.55)
3988	中國銀行	2.92	3.55	0.38	(20.73)	1055	南方航空	5.41	-	1.57	(38.51)
1658	郵儲銀行	5.35	5.29	0.63	(4.07)	1919	中遠海控	7.93	0.93	0.50	(32.34)
3328	交通銀行	4.75	3.54	0.33	(14.83)	598	中國外運	2.60	3.99	0.48	(40.27)
3968	招商銀行	46.60	7.66	1.27	3.69	2866	中遠海發	1.06	2.07	0.43	(62.07)
998	中信銀行	3.63	2.66	0.29	(37.63)	1138	中遠海能	6.03	-	0.82	(57.37)
6818	光大銀行	2.46	2.72	0.27	(30.15)	2880	大連港	0.70	8.87	0.38	(62.11)
2016	浙商銀行	2.80	4.05	0.38	(16.38)	6198	青島港	3.88	5.01	0.60	(39.78)
1988	民生銀行	2.84	3.32	0.18	(28.50)	3369	秦港股份	1.16	4.74	0.33	(62.65)
6196	鄭州銀行*	1.15	2.46	0.15	(57.80)	317	廣船國際	7.10	89.55	0.58	(69.68)
3866	青島銀行*	3.10	5.75	0.52	(19.86)	2039	中集集團*	5.96	28.75	0.61	(25.52)
1963	重慶銀行	4.21	2.62	0.28	(46.46)	1800	中國交建	3.86	3.20	0.23	(58.47)
3618	渝農商行	2.73	2.67	0.25	(33.02)	390	中國中鐵	4.11	3.19	0.35	(35.64)
2628	中國人壽	14.80	10.78	0.80	(65.35)	1186	中國鐵建	4.86	2.61	0.26	(45.34)
2318	中國平安	58.75	9.19	1.11	0.35	1766	中國中車	3.32	8.30	0.55	(44.60)
2601	中國太保	20.05	6.22	0.74	(30.77)	3898	時代電氣	39.80	20.54	1.45	(35.33)
1336	新華保險	22.55	6.36	0.58	(39.82)	3969	中國通號	2.58	7.09	0.57	(51.85)
1339	人保集團	2.67	4.18	0.46	(56.12)	525	廣深鐵路	1.37	-	0.32	(44.82)
6030	中信證券	16.94	9.71	0.93	(27.87)	177	寧滬高速	7.25	9.04	1.01	(23.71)
3908	中金公司	16.24	7.36	0.83	(63.18)	548	深圳高速	7.09	5.45	0.74	(31.70)
6837	海通證券	5.17	6.25	0.36	(48.83)	995	皖通高速	6.70	6.02	0.83	(22.94)
2611	國泰君安	9.18	5.43	0.52	(41.72)	107	成渝高速	1.87	3.20	0.28	(56.58)
6806	中萬宏源*	1.54	5.39	0.34	(66.74)	2238	廣汽集團	5.56	4.93	0.50	(56.97)
1776	廣發證券*	11.46	8.26	0.69	(35.85)	1211	比亞迪*	217.00	55.40	5.33	(30.14)
6886	華泰證券	9.36	6.75	0.53	(32.56)	2333	長城汽車	10.38	8.32	1.15	(69.66)
6099	招商證券	8.12	6.44	0.63	(48.22)	1839	中集車輛*	5.01	15.13	0.74	(46.30)
3958	東方證券	4.45	8.53	0.43	(62.58)	2338	濰柴動力	11.24	18.21	1.20	(8.86)
6178	光大證券	5.60	6.67	0.41	(67.78)	3606	福耀玻璃	35.25	21.24	3.00	(15.62)
6881	銀河證券	4.01	4.01	0.40	(62.86)	1108	洛陽玻璃	8.90	25.35	1.22	(61.96)
6066	中信建投	7.40	5.70	0.73	(73.50)	6865	福萊特	22.90	22.41	3.10	(45.59)
1375	中州證券	1.21	40.92	0.35	(71.37)	38	一拖股份	3.82	5.50	0.64	(70.49)
1456	國聯證券	4.15	10.40	0.61	(68.86)	1157	中聯重科*	4.07	9.44	0.56	(37.17)
883	中國海油	10.10	3.65	0.76	(43.53)	564	鄭煤機	7.47	5.08	0.71	(44.80)
857	中石油	3.61	4.17	0.43	(37.10)	1057	浙江世寶*	1.63	-	0.81	(84.98)
386	中石化	3.88	5.91	0.52	(23.81)	1072	東方電氣	14.78	13.62	1.16	(42.11)
338	上石化	1.37	34.26	0.45	(61.60)	2727	上海電氣	1.87	-	0.44	(59.00)
1033	石化油服	0.54	-	1.20	(76.50)	2208	金風科技*	7.69	8.12	0.76	(40.27)
2883	中海油田	9.89	44.24	1.05	(47.58)	187	京城機電	3.28	-	1.44	(80.15)
568	山東墨龍*	2.84	-	1.71	(42.80)	2607	上海醫藥	13.82	7.18	0.68	(34.53)
1088	中國神華	24.35	5.80	1.07	(26.83)	2196	復星醫藥	26.05	15.25	1.51	(36.20)
1898	中煤能源	6.56	3.64	0.57	(35.59)	1513	麗珠醫藥*	26.65	11.79	1.61	(31.31)
1171	兗州煤業	26.10	3.49	1.44	(36.47)	874	白雲山	22.70	8.23	1.02	(33.29)
3996	中國能源建設	0.95	4.65	0.35	(64.23)	719	新華製藥*	7.67	12.15	1.12	(77.04)
1816	中廣核*	1.88	8.40	0.78	(38.79)	1349	復旦張江	3.37	25.98	1.41	(66.06)
902	華能國際	3.96	-	1.05	(53.09)	1858	春立醫療	18.72	18.21	2.42	(40.22)
991	大唐發電	1.27	-	0.69	(59.71)	6160	百濟神州	154.60	-	5.74	(9.87)
1071	華電國際	3.15	-	0.67	(53.21)	1877	君實生物*	43.20	-	5.20	(41.60)
916	龍源電力	10.94	14.58	1.27	(50.29)	9995	榮昌生物	59.80	98.83	5.18	(36.02)
956	新天綠能	3.55	5.59	0.68	(68.69)	6185	康希諾	75.00	16.24	2.08	(57.01)
1618	中國中冶	1.77	3.98	0.36	(51.95)	9989	海普瑞*	5.66	29.87	0.63	(63.28)
2068	中鋁國際	1.74	-	0.82	(68.61)	2359	藥明康德	94.90	27.23	5.43	(8.23)
347	鞍鋼股份*	2.38	-	0.33	(24.22)	3759	康龍化成*	60.05	37.18	6.12	(30.24)
323	馬鋼股份	1.91	-	0.41	(40.29)	3347	泰格醫藥	95.55	-	-	(23.73)
1053	重慶鋼鐵	0.88	-	0.31	(51.77)	6821	凱萊英*	120.50	-	-	(30.79)
2600	中國鋁業	3.84	13.80	0.97	(30.57)	6127	昭衍新藥	45.55	36.58	2.95	(37.52)
358	江西銅業	12.72	6.50	0.55	(40.65)	1880	中國中免	244.60	42.52	14.13	(7.34)
2899	紫金礦業	12.46	13.47	3.36	(6.09)	168	青島啤酒	78.85	24.28	3.58	(35.55)
1787	山東黃金	15.46	41.10	2.66	(32.31)	553	南京熊貓	3.75	69.46	0.84	(67.49)
3993	洛陽鉬業	3.96	10.77	1.46	(29.58)	981	中芯國際	17.18	9.11	0.93	(63.87)
1772	贛鋒鋳業	60.45	6.01	2.72	(27.35)	1385	復旦微電	30.05	24.95	5.74	(60.30)
9696	天齊鋰業	60.80	21.31	5.42	(37.53)	941	中國移動	53.80	7.67	0.78	(37.28)
914	海螺水泥	29.30	5.78	0.74	(11.12)	728	中國電信	3.29	9.72	0.60	(34.50)
6655	華新水泥	1.01	3.61	0.19	(64.00)	763	中興通訊*	18.78	10.53	1.40	(38.14)
2009	金隅股份	1.01	3.61	0.19	(64.00)	6869	長飛光纖	14.34	9.20	0.95	(63.42)
2202	萬科*	16.88	7.41	0.70	(23.02)	921	海信家電*	10.84	11.40	1.15	(42.97)
588	北京北辰	0.93	-	0.20	(59.73)	6690	海爾智家	29.15	14.71	2.60	(3.20)
1528	美凱龍	3.08	10.79	0.21	-	1812	晨鳴紙業*	2.64	83.56	0.37	(54.55)
1065	創業環保	3.25	5.11	0.55	(53.63)	811	新華文軒	5.53	4.30	0.50	(51.67)
895	東江環保*	2.50	-	0.43	(62.08)						

注*: 其A股在深圳證券交易所上市。沒有"*"符號標股, 其A股在上海證券交易所上市

來源: 彭博、農銀國際證券

農銀國際業務發展部連絡人

戴昕

angeladai@abci.com.hk

電話：(852) 2147 8810

農銀國際機構銷售部連絡人

林青

sallylin@abci.com.hk

電話：(852) 2147 8835

伍華安

johnng@abci.com.hk

電話：(852) 2147 8806

農銀國際研究部連絡人

陳宋恩

philipchan@abci.com.hk

電話：(852) 2147 8805

周秀成

stevechow@abci.com.hk

電話：(852) 2147 8809

要下載最新的研究報告，請前往 <http://sec.abci.com.hk/eng/research/research.asp>

要下載過去的研究報告，請前往 http://www.abci.com.hk/en-us/research_report.php

陳宋恩及周秀成作為本研究報告全部或部分撰寫人，謹此證明有關就研究報告中提及的所有公司及/或該公司所發行的證券所做出的觀點，均屬分析員之個人意見。分析員亦在此證明，就研究報告內所做出的推薦或個人觀點，分析員并無直接或間接地收取任何補償。此外，分析員及分析員之關聯人士並沒有持有（除以下披露權益）研究報告內所推介股份的任何權益，并且沒有擔任研究報告內曾提及的上市法團的高級工作人員。

權益披露

農銀國際證券有限公司及/或與其聯屬公司，曾在過去12個月內，與建設銀行，交通銀行，光大銀行，中金公司，中國平安，中信建投，浙商銀行，農業銀行，華泰證券，國泰君安，工商銀行，中信銀行，申萬宏源，廣發證券，招商證券，中國銀行，中國人壽，藥明康德，東方證券，民生銀行，騰訊，萬科，泰格醫藥有投資銀行業務關係。
陳宋恩持有中國農業銀行H股股份。

免責聲明

該報告只為客戶使用，并只在適用法律允許的情況下分發。本研究報告并不牽涉具體使用者的投資目標，財務狀況和特殊要求。該等資訊不得被視為購買或出售所述證券的要約或要約邀請。我等并不保證該等資訊的全部或部分可靠，準確，完整。該報告不應代替投資人自己的投資判斷。文中分析建立在大量的假設基礎上，我等并不承諾通知閣下該報告中的任何資訊或觀點的變動，以及由于使用不同的假設和標準，造成的與其它分析機構的意見相反或不一致。分析員（們）負責報告的準備，為市場訊息采集、整合或詮釋，或會與交易、銷售和其它機構人員接觸。農銀國際證券有限公司不負責文中資訊的更新。農銀國際證券有限公司對某一或某些公司內部部門的資訊進行控制，阻止內部流動或者進入其它部門及附屬機構。負責此研究報告的分析員的薪酬完全由研究部或高層管理者（不包括投資銀行）決定。分析員薪酬不取決于投行的收入，但或會與農銀國際證券有限公司的整體收入（包括投行和銷售部）有關。報告中所述證券未必適合在其它司法管轄區銷售或某些投資人。文中所述的投資價格和價值、收益可能會有波動，歷史表現不是未來表現的必然指示。外幣匯率可能對所述證券的價格、價值或收益產生負面影響。如需投資建議、交易執行或其它諮詢，請您聯繫當地銷售代表。農銀國際證券有限公司或任何其附屬機構、總監、員工和代理，都不為閣下因依賴該等資訊所遭受的任何損失而承擔責任。進一步的資訊可應要求而提供。

版權所有2023年農銀國際證券有限公司

該材料的任何部分未經農銀國際證券有限公司的書面許可不得複印、影印、複製或以任何其他形式分發

辦公地址：香港中環，紅棉路8號，東昌大廈13樓，農銀國際證券有限公司

電話：(852) 2868 2183