

各股市走势图	1
股市短评	1
主要经济数据公布	1
主要新闻总结	1
国际经济要闻	2
大中华经济要闻	2
企业要闻	2
中港两地上市的 H 股股份	3
免责声明	4

指数	收市	日比(%)	5日(%)
恒生	20,697.36	2.89	(0.10)
H股	7,082.38	2.98	(0.54)
红筹	3,879.00	1.23	(0.46)
HSC大型股	1,876.58	2.63	(0.30)
HSC中型股	4,212.77	0.60	(1.05)
AH股溢价	138.18	(0.54)	(0.83)
沪深300	4,001.30	0.21	(1.87)
富时中国A50	13,261.36	0.70	(1.97)
上证180	8,570.89	0.28	(1.46)
上证380	5,626.25	(0.11)	(0.18)
台北加权	16,266.22	1.86	0.75
日经225	26,781.68	0.66	(0.81)
道琼斯	33,212.96	1.76	6.24
标普500	4,158.24	2.47	6.58
纳斯达克	12,131.13	3.33	6.84
德国DAX 30	14,462.19	1.62	3.44
富时100	7,585.46	0.27	2.65
法国CAC 40	6,515.75	1.64	3.67

商品期货/指数	市价	日比(%)	5日(%)
纽约期油(美元/桶)	115.59	0.45	4.81
纽约期金(美元/t oz)	1,847.70	(0.19)	(0.01)
标普高盛商品指数	792.75	0.88	3.52
CRB大宗商品期货价格指数	320.52	0.58	2.49
罗杰斯国际商品指数	4,403.07	0.69	2.48

外汇	汇率	5日(%)	1个月(%)
港元兑人民币	0.8555	0.82	0.55
美元兑人民币	6.7154	0.80	0.61
美元兑港元	7.8493	0.00	0.02
美元兑日元	127.29	(0.48)	(2.25)
欧元兑美元	1.0731	0.37	2.13
英镑兑美元	1.2626	0.30	1.07
澳元兑美元	0.7161	0.73	1.57

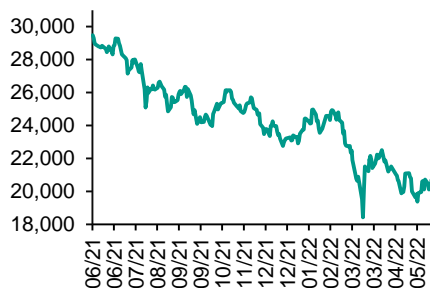
政府债券	收益率(%)	5日(bps)	1个月(bps)
中国(10年期)	2.7480	(7.10)	(9.70)
香港(10年期)	2.64000	(18.70)	(0.50)
美国(10年期)	2.73780	(11.36)	(19.58)

来源: 彭博

每天导读

各股市走势图

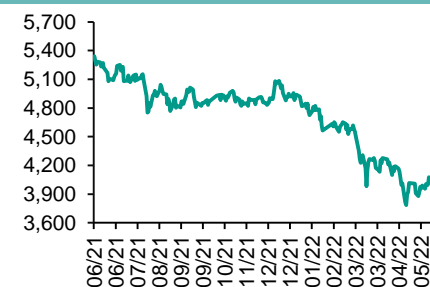
恒指走势图



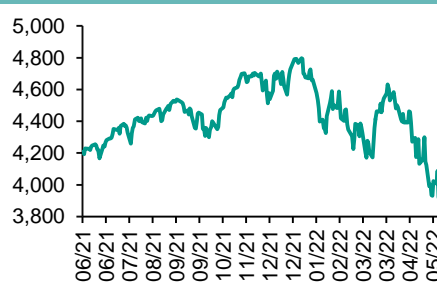
国指走势图



沪深300走势图



标普500走势图



来源: 彭博

股市短评

上周五美国股市三大指数均上涨, 纳指涨幅最大, 市场主要受到最新公布的通胀数据推动: 标普500指数11个行业指数均上涨, 其中信息技术和非核心消费品指数领涨。上周五欧洲三大股市均上涨, 其中法国CAC 40指数和德国DAX指数涨幅较大。上周五恒指与国指均上升, 其中中国指升幅较大, 市场主要受到美股回升所带动; 港股各行业指数均上升, 其中信息科技行业指数领涨。上周五上证综指上涨, 深成指则下跌, 市场主要受到统计局公布德工业利润下跌影响; 沪深300指数各行业指数表现不一, 其中能源指数领涨, 而电信业务指数领跌。截至上周末, 道指、标普500指数、日经225指数、恒指、国指、上证综指、深成指的2022年预测市盈率分别为17.4倍、18.3倍、14.9倍、10.6倍、8.8倍、10.6倍、17.4倍。上周道指、标普500、日经225分别累涨6.24%、6.58%、0.16%, 恒指、国指、上证综指、深成指分别累跌0.10%、0.54%、0.52%、2.28%。今天将公布欧元区5月消费者信心指数终值、德国5月消费价格同比初值、日本4月机床订单同比终值。

主要经济资料公布

国家	经济指标	时间	市场预期	实际值	前值
美国	批发库存月环比	4月	2.0%	2.1%	2.7%
美国	个人收入环比	4月	0.50%	0.4%	0.5%
美国	个人支出环比	4月	0.8%	0.9%	1.4%*
美国	密歇根大学消费者信心指数	5月	59.1	58.4	59.1
欧元区	M3货币供应同比	4月	6.3%	6.0%	6.3%
中国	工业利润 年迄今 同比	4月	N/A	3.5%	8.5%

来源: 彭博 (*均为修正值)

主要新闻总结

- 美国消费者信心跌至十年新低, 因通胀黯淡了经济前景
- 美国消费者支出保持坚挺, 高通胀迫使居民减少储蓄
- 美国4月份商品贸易逆差创2009年以来最大降幅
- 明镜周刊: 欧洲央行Nagel认为7月加息后下半年仍有加息空间
- 上海出台一系列新计划提振经济, 全力支持推动各行业复工复产复市
- 香港交易所发布ETF纳入互联互通的标准
- 中国向境外机构投资者开放交易所债券市场
- 中国国资委要求央企控股上市公司合规经营, 防范化解重大风险

国际经济要闻

美国消费者信心跌至十年新低，因通胀黯淡了经济前景

周五发布的数据显示，5月份密歇根大学消费者信心指数终值从初值59.1降至58.4；4月份的终值为65.2。家庭对短期和长期经济展望变得格外悲观。当前经济状况指标跌至63.3，为13年来最低；预期指标跌至55.2。消费者预计未来一年价格上涨5.3%，接近40年高点；他们预计未来5-10年价格将以每年3%的速度攀升。(彭博)

美国消费者支出保持坚挺，高通胀迫使居民减少储蓄

美国4月份经通胀因素调整后的消费者支出创下三个月最大增幅，表明面对持续的物价压力，美国民众通过减少储蓄保持了消费坚挺。美国商务部周五公布的数据显示，4月份经价格调整后的商品和服务支出环比增长0.7%，当月商品和服务支出双双增长。(彭博)

美国4月份商品贸易逆差创2009年以来最大降幅

美国4月商品贸易逆差创出2009年以来最大降幅，一方面中国的疫情封锁导致进口下降，同时出口升至创纪录水平。美国商务部周五公布的数据显示，4月份商品贸易逆差收窄15.9%至1,059亿美元。该数据未经通胀因素调整，接受彭博调查的经济学家的预测中值为1,149亿美元。(彭博)

明镜周刊：欧洲央行Nagel认为7月加息后下半年仍有加息空间

欧洲央行管理委员会成员Joachim Nagel表示，7月首次加息之后，下半年仍有进一步加息的空间。“在我们6月的会议上，我们必须就前进方向给出明确信号，”根据周五的发行前版本，这位德国央行行长在接受《明镜周刊》采访时表示。“我现在的观点是，我们必须在7月采取首次利率措施，然后在下半年再继续行动。”(彭博)

大中华经济要闻

上海出台一系列新计划重振经济，全力支持推动各行业复工复产复市

根据上海市周日发布的《上海市加快经济恢复和重振行动方案》，这一金融中心还将加快房地产项目审批，全力推动在建项目复工复产和新项目开工建设。同时，上海年内还将新增非营业性客车牌照额度4万个，并减征部分乘用车购置税，置换纯电动汽车的个人消费者也将获得补贴。(彭博)

香港交易所发布ETF纳入互联互通的标准

香港交易所发布了交易所交易基金(ETF)纳入互联互通的标准。北向ETF须以人民币计价，且最近六个月日均资产规模不低于15亿元人民币。南向ETF须以港元计价，且最近六个月日均资产规模不低于17亿港元。(彭博)

中国向境外机构投资者开放交易所债券市场

中国人民银行周五在网站上发布声明称，包括中央银行、主权财富基金、商业银行和养老基金的合格境外机构投资者将可直接或通过互联互通投资交易所债券市场。央行称，此举“有利于扩大资本项目流入”。(彭博)

中国国资委要求央企控股上市公司合规经营，防范化解重大风险

中国国资委发布提高央企控股上市公司质量工作方案，提出合理规划上市公司平台数量和战略定位，依法维护各类投资者权益，防范化解重大风险。(彭博)

企业要闻

兖煤澳大利亚将评估与兖矿能源的潜在交易

兖煤澳大利亚在香港交易所公告称，大股东兖矿能源正在考虑增持公司的股份。公司已于4月29日收到一份与潜在交易有关的未经签署且不具约束力的意向表示，董事会已委任独立董事委员会评估和回应潜在交易，独立董事委员会已与兖矿能源通信，寻求澄清潜在交易的内容以及提供补充信息。(彭博)

第一财经：蔚来汽车招聘多个美国生产制造相关岗位人才

第一财经援引蔚来汽车的招聘岗位信息报道称，该公司正在招聘多个美国生产制造相关岗位人才。该公司在加州圣何塞正在招聘规划和基础设施专家/高级分析师。(彭博)

上海宝龙实业计划在6月26日不行使5亿元中期票据的发行人赎回权

上海宝龙实业公告，2019年度第二期中期票据(“19宝龙MTN002”)设有发行人赎回选择权及票面利率重置条款，基于目前市场形势和公司规划，计划在6月26日的第3个付息日不行使赎回权。(彭博)

拼多多第一季度调整后每股ADS收益超出预期

拼多多公布第一季度经调整每股美国存托凭证(ADS)收益，超过分析师平均预期。调整后每股ADS收益为2.95元人民币，预估为1.53元人民币(彭博调查普遍预期)。营收237.9亿元人民币，同比增长7.3%，预估206.5亿元人民币。(彭博)

中港两地上市的股份

港股代码	股份名称	港股 收盘价 (港元)	动态市盈率	市净率	港股/A股 价比(%)	港股代码	股份名称	港股 收盘价 (港元)	动态市盈率	市净率	港股/A股 价比(%)
939	建设银行	5.81	4.02	0.48	(17.63)	670	东方航空	2.72	-	1.00	(50.71)
1398	工商银行	4.70	4.14	0.43	(14.10)	1055	南方航空	4.29	-	0.98	(42.06)
1288	农业银行	2.99	3.77	0.42	(16.05)	1919	中远海控	13.70	1.85	1.17	(24.46)
3988	中国银行	3.11	3.57	0.40	(17.57)	598	中国外运	2.44	4.01	0.47	(47.41)
1658	邮储银行	5.99	6.18	0.72	(3.90)	2866	中远海发	1.57	2.46	0.62	(57.46)
3328	交通银行	5.35	3.84	0.42	(8.12)	1138	中远海能	4.84	-	0.69	(57.67)
3968	招商银行	48.10	8.38	1.35	4.94	2880	大连港	0.69	7.37	0.37	(65.96)
998	中信银行	3.76	2.75	0.30	(30.99)	6198	青岛港	3.93	5.39	0.60	(41.46)
6818	光大银行	2.53	2.81	0.28	(31.01)	3369	秦港股份	1.18	5.38	0.34	(65.03)
2016	浙商银行	3.42	5.04	0.48	(10.46)	317	广船国际	5.54	75.92	0.47	(70.45)
1988	民生银行	2.99	3.25	0.19	(33.89)	2039	中集集团*	12.32	5.70	0.81	(21.82)
6196	郑州银行*	1.47	3.14	0.20	(52.29)	1800	中国交建	4.49	3.60	0.27	(61.75)
3866	青岛银行*	3.44	5.44	0.55	(18.67)	390	中国中铁	5.54	4.43	0.49	(31.67)
1963	重庆银行	4.52	2.98	-	(49.77)	1186	中国铁建	5.20	2.78	0.29	(45.54)
3618	渝农商行	3.02	3.48	0.28	(33.22)	1766	中国中车	3.02	8.00	0.50	(49.06)
2628	中国人寿	11.74	7.53	0.61	(58.95)	3898	时代电气	31.60	18.98	1.16	(51.14)
2318	中国平安	48.40	7.62	0.91	(5.10)	3969	中国通号	2.76	7.78	0.60	(46.82)
2601	中国太保	17.98	5.50	0.65	(27.95)	525	广深铁路	1.39	-	0.31	(44.82)
1336	新华保险	20.10	3.58	0.49	(38.77)	177	宁沪高速	7.93	8.90	1.08	(18.55)
1339	人保集团	2.45	4.52	0.43	(54.84)	548	深圳高速	8.16	6.76	0.76	(26.53)
6030	中信证券	16.14	8.32	0.89	(29.75)	995	皖通高速	6.54	5.90	0.77	(25.77)
3908	中金公司	14.18	5.59	0.76	(67.28)	107	成渝高速	2.07	3.04	0.31	(57.22)
6837	海通证券	5.43	4.70	0.37	(49.07)	2238	广汽集团	7.28	8.02	0.66	(57.21)
2611	国泰君安	10.04	5.17	0.56	(40.62)	1211	比亚迪*	268.60	-	6.96	(20.64)
6806	申万宏源*	1.62	4.34	0.36	(65.78)	2333	长城汽车	13.06	15.21	1.59	(68.02)
1776	广发证券*	10.10	6.06	0.62	(49.17)	1839	中集车辆*	5.23	8.99	0.77	(60.00)
6886	华泰证券	10.32	5.98	0.57	(33.37)	2338	潍柴动力	11.40	11.86	1.17	(16.98)
6099	招商证券	7.96	5.47	0.61	(47.29)	3606	福耀玻璃	34.80	24.20	2.95	(21.82)
3958	东方证券	4.08	4.63	0.38	(61.98)	1108	洛阳玻璃	10.72	22.89	1.50	(55.63)
6178	光大证券	4.98	6.18	0.37	(62.72)	6865	福莱特	31.25	33.42	4.68	(38.54)
6881	银河证券	4.20	3.68	0.42	(59.45)	38	一拖股份	3.79	6.85	0.67	(74.02)
6066	中信建投	7.21	5.10	0.72	(72.38)	1157	中联重科*	4.69	5.23	0.60	(32.61)
1375	中州证券	1.29	12.44	0.37	(71.77)	564	郑煤机	8.25	6.26	0.85	(43.85)
1456	国联证券	4.02	9.65	0.59	(66.43)	1057	浙江世宝*	1.57	107.86	0.77	(73.36)
883	中国海油	12.00	6.49	0.95	(44.64)	1072	东方电气	8.53	8.75	0.68	(46.70)
857	中石油	4.13	6.27	0.49	(36.49)	2727	上海电气	1.91	-	0.44	(59.45)
386	中石化	4.13	5.56	0.54	(20.07)	2208	金风科技*	12.00	12.95	1.22	(14.93)
338	上石化	1.51	6.73	0.46	(61.18)	42	东北电气	0.25	358.91	-	(40.01)
1033	石化油服	0.61	-	1.44	(73.30)	187	京城机电	3.56	-	2.18	(82.61)
2883	中海油田	8.97	83.81	0.95	(47.02)	2607	上海医药	12.38	5.88	0.61	(41.17)
568	山东墨龙*	3.22	-	1.31	(32.97)	2196	复星医药	31.70	14.63	1.77	(36.67)
1088	中国神华	26.35	7.72	1.13	(34.79)	1513	丽珠医药*	25.95	11.45	1.52	(34.24)
1898	中煤能源	7.29	4.99	0.68	(39.59)	874	白云山	20.40	7.26	0.92	(42.46)
1171	兖州煤业	26.55	5.34	1.65	(42.59)	719	新华制药*	6.98	10.53	1.04	(84.57)
3996	中国能源建设	1.03	6.35	0.44	(62.43)	1349	复旦张江	3.12	13.16	1.37	(71.15)
1816	中广核*	2.07	8.76	0.86	(36.90)	1858	春立医疗	8.46	7.76	1.12	(56.71)
902	华能国际	3.70	-	0.88	(55.65)	6160	百济神州	78.30	-	2.26	(20.95)
991	大唐发电	1.30	-	0.71	(54.71)	1877	君实生物*	49.50	-	4.94	(51.10)
1071	华电国际	2.69	-	0.58	(39.58)	9995	荣昌生物	26.80	39.85	3.25	(24.01)
916	龙源电力	15.46	17.22	1.86	(43.44)	6185	康希诺	78.60	8.67	2.08	(62.44)
956	新天绿能	4.19	6.62	0.80	(69.62)	9989	海普瑞*	6.13	31.88	0.67	(67.40)
1618	中国中冶	1.96	4.36	0.40	(52.74)	2359	药明康德	91.40	43.84	5.71	(15.65)
2068	中铝国际	2.09	-	1.02	(61.56)	3759	康龙化成*	85.45	34.76	5.70	(34.82)
347	鞍钢股份*	3.48	4.05	0.47	(14.16)	3347	泰格医药	72.20	-	-	(25.17)
323	马钢股份	2.96	3.85	0.57	(35.55)	6821	凯莱英*	146.20	-	-	(50.68)
1053	重庆钢铁	1.16	5.40	0.39	(47.06)	6127	昭衍新药	58.10	32.84	2.65	(52.86)
2600	中国铝业	3.45	9.19	0.89	(41.34)	168	青岛啤酒	60.70	21.58	2.90	(39.18)
358	江西铜业	12.20	5.76	0.45	(41.96)	6116	拉夏贝尔	0.24	-	-	(65.43)
2899	紫金矿业	10.30	11.93	2.95	(11.47)	1533	庄园牧场*	9.96	44.22	1.19	(22.51)
1787	山东黄金	14.00	372.57	2.30	(35.45)	553	南京熊猫	3.24	66.36	0.72	(67.81)
3993	洛阳钼业	3.75	11.69	1.69	(32.62)	981	中芯国际	17.26	9.84	0.98	(65.03)
1772	赣锋锂业	101.10	14.92	4.90	(27.73)	1385	复旦微电	27.40	57.81	7.64	(53.46)
914	海螺水泥	39.60	5.53	0.95	(9.19)	941	中国移动	50.60	7.62	0.76	(35.53)
2009	金隅股份	1.16	5.96	0.22	(65.14)	728	中国电信	3.01	8.20	0.55	(33.44)
2202	万科*	17.50	7.66	0.73	(17.66)	763	中兴通讯*	16.54	9.64	1.30	(41.42)
588	北京北辰	1.05	-	0.21	(61.04)	6869	长飞光纤	11.40	8.88	0.74	(63.96)
1528	美凯龙	3.20	5.40	0.22	(48.17)	921	海信家电*	7.79	8.82	0.86	(45.90)
1065	创业环保	2.98	5.27	0.51	(62.82)	6690	海尔智家	26.60	15.05	2.55	(9.62)
895	东江环保*	2.73	14.87	0.44	(61.55)	1812	晨鸣纸业*	2.94	10.62	0.40	(53.10)
1635	大众公用	1.49	12.81	0.43	(59.88)	811	新华文轩	5.11	4.07	0.48	(54.71)
753	中国国航	5.50	-	1.11	(51.10)						

注*: 其A股在深圳证券交易所上市。没有"*"符号港股, 其A股在上海证券交易所上市

来源: 彭博、农银国际证券

农银国际业务发展部连络人

戴昕

angeladai@abci.com.hk

电话：(852) 2147 8810

农银国际机构销售部连络人

林青

sallylin@abci.com.hk

电话：(852) 2147 8835

伍华安

johnng@abci.com.hk

电话：(852) 2147 8806

农银国际研究部连络人

陈宋恩

philipchan@abci.com.hk

电话：(852) 2147 8805

周秀成

stevechow@abci.com.hk

电话：(852) 2147 8809

要下载最新的研究报告，请前往 <http://sec.abci.com.hk/eng/research/research.asp>

要下载过去的研究报告，请前往 http://www.abci.com.hk/en-us/research_report.php

陈宋恩及周秀成作为本研究报告全部或部分撰写人，谨此证明有关就研究报告中提及的所有公司及/或该公司所发行的证券所做出的观点，均属分析员之个人意见。分析员亦在此证明，就研究报告内所做出的推荐或个人观点，分析员并无直接或间接地收取任何补偿。此外，分析员及分析员之关联人士并没有持有（除以下披露权益）研究报告内所推介股份的任何权益，并且没有担任研究报告内曾提及的上市法团的高级工作人员。

权益披露

农银国际证券有限公司及/或与其附属公司，曾在过去12个月内，与建设银行，交通银行，光大银行，中金公司，中国平安，

中信建投，中海油田，浙商银行，农业银行，华泰证券，国泰君安，工商银行，中信银行，申万宏源，中集集团，中国铁建，广发证券，招商证券，中国银行，中国人寿，药明康德，东方证券有投资银行业务关系。

陈宋恩持有中国农业银行H股股份。

免责声明

该报告只为客户使用，并只在适用法律允许的情况下分发。本研究报告并不牵涉具体使用者的投资目标，财务状况和特殊要求。该等资讯不得被视为购买或出售所述证券的要约或要约邀请。我等并不保证该等资讯的全部或部分可靠，准确，完整。该报告不应代替投资人自己的投资判断。文中分析建立于大量的假设基础上，我等并不承诺通知阁下该报告中的任何资讯或观点的变动，以及由于使用不同的假设和标准，造成的与其它分析机构的意见相反或不一致。分析员（们）负责报告的准备，为市场讯息采集、整合或诠释，或会与交易、销售和其它机构人员接触。农银国际证券有限公司不负责文中资讯的更新。农银国际证券有限公司对某一或某些公司内部部门的资讯进行控制，阻止内部流动或者进入其它部门及附属机构。负责此研究报告的分析员的薪酬完全由研究部或高层管理者（不包括投资银行）决定。分析员薪酬不取决于投行的收入，但或会与农银国际证券有限公司的整体收入（包括投行和销售部）有关。报告中所述证券未必适合在其它司法管辖区销售或某些投资人。文中所述的投资价格和价值、收益可能会有波动，历史表现不是未来表现的必然指示。外币汇率可能对所述证券的价格、价值或收益产生负面影响。如需投资建议、交易执行或其它咨询，请您联系当地销售代表。农银国际证券有限公司或任何其附属机构、总监、员工和代理，都不为阁下因依赖该等资讯所遭受的任何损失而承担责任。进一步的资讯可应要求而提供。

版权所有2022年农银国际证券有限公司

该材料的任何部分未经农银国际证券有限公司的书面许可不得复印、影印、复制或以任何其他形式分发

办公地址：香港中环，红棉路8号，东昌大厦13楼，农银国际证券有限公司

电话：(852) 2868 2183