

各股市走势图	1
股市短评	1
主要经济数据公布	1
主要新闻总结	1
国际经济要闻	2
大中华经济要闻	2
企业要闻	2
中港两地上市的 H 股股份	3
免责声明	4

指数	收市	日比(%)	5日(%)
恒生	21,208.30	(3.03)	(3.77)
H股	7,208.49	(3.76)	(4.36)
红筹	3,997.25	(2.80)	(0.12)
HSC大型股	1,918.93	(3.16)	(4.06)
HSC中型股	4,353.43	(3.81)	(3.86)
AH股溢价	142.20	0.74	0.15
沪深300	4,100.07	(3.09)	(2.90)
富时中国A50	13,569.10	(2.60)	(1.32)
上证180	8,775.74	(2.79)	(2.17)
上证380	5,626.88	(2.94)	(4.46)
台北加权	17,048.37	(1.37)	(3.65)
日经225	26,821.52	(0.61)	(3.48)
道琼斯	34,308.08	(1.19)	(1.76)
标普500	4,412.53	(1.69)	(3.71)
纳斯达克	13,411.96	(2.18)	(7.71)
德国DAX 30	14,192.78	(0.64)	(2.24)
富时100	7,618.31	(0.67)	0.79
法国CAC 40	6,555.81	0.12	(2.61)

商品期货/指数	市价	日比(%)	5日(%)
纽约期油(美元/桶)	95.33	1.10	(6.50)
纽约期金(美元/t oz)	1,952.50	0.42	1.54
标普高盛商品指数	706.81	(1.88)	(4.18)
CRB大宗商品期货价格指数	295.17	(1.02)	(0.83)
罗杰斯国际商品指数	4,071.52	(0.83)	(0.93)

外汇	汇率	5日(%)	1个月(%)
港元兑人民币	0.8152	0.15	(0.18)
美元兑人民币	6.3895	0.19	(0.09)
美元兑港元	7.8383	0.04	0.11
美元兑日元	125.40	1.44	5.75
欧元兑美元	1.0877	(0.26)	(0.58)
英镑兑美元	1.3026	(0.37)	0.18
澳元兑美元	0.7415	(2.16)	3.16

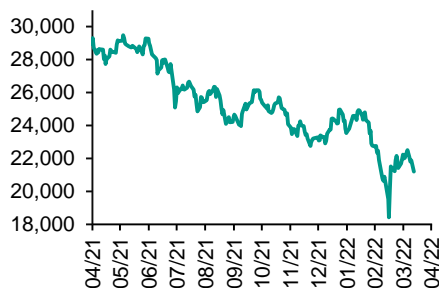
政府债券	收益率(%)	5日(bps)	1个月(bps)
中国(10年期)	2.7840	0.70	(1.10)
香港(10年期)	2.70500	41.60	83.60
美国(10年期)	2.80680	25.99	81.51

来源: 彭博

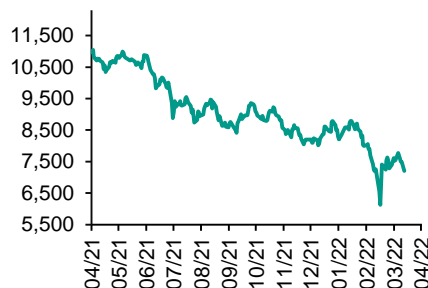
每天导读

各股市走势图

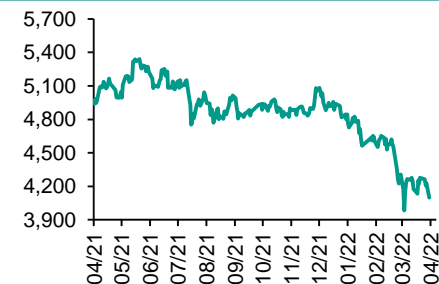
恒指走势图



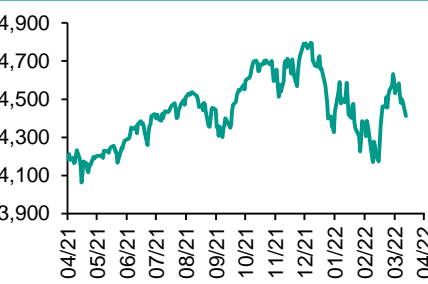
国指走势图



沪深300走势图



标普500走势图



来源: 彭博

股市短评

昨天美股三大指数均下跌, 其中纳指跌幅较大。市场忧虑通胀继续炽热, 美国10年期债息升穿2.79厘, 美国大型科技企业下跌, 据报苹果面临由Spotify投诉触动的调查, 招致另一项欧盟反垄断指控。昨天欧洲三大股指表现不一, 其中只有法国CAC 40指数上升。昨天恒指及国指均下跌, 其中中国指跌幅较大。中国3月CPI与PPI同比涨幅均超市场预期, 中国3月份CPI同比涨幅由2月份的0.9%反弹至1.5%, 略高于市场预期的1.4%。3月份PPI涨幅由2月份的8.8%进一步回落至8.3%, 但高于市场所预期的8.1%的升幅。市场担忧通胀或将会加快, 并对宏观经济增长产生负面影响。昨天上证综指及深成指均下跌, 其中深成指跌幅较大。市场担心若上海新冠疫情持续, 蔓延至其他城市, 动态清零政策的大规模与长时间封控, 对工业生产与消费产生负面影响。昨天沪股通北向净卖出30.29亿人民币, 南向净买入1.86亿港元; 深股通北向净卖出27.32亿人民币, 南向净卖出1.18亿港元。今天将公布德国3月消费者物价指数年率终值及英国2月失业率。

主要经济资料公布

国家	经济指标	时间	市场预期	实际值	前值
中国	PPI同比	3月	8.1%	8.3%	8.8%
中国	CPI同比	3月	1.4%	1.5%	0.9%
中国	货币供应M2同比	3月	9.2%	9.7%	9.2%
中国	新增人民币贷款	3月	2750.0b	3130.0b	1233.6b
日本	PPI同比	3月	9.2%	9.3%	9.7%
英国	GDP按月	2月	0.2%	0.1%	0.8%

来源: 彭博 (*均为修正值)

主要新闻总结

- 英国2月GDP按月增0.1%
- 工信部:加强新能源车安全体系建设
- 日本央行行长:日经济形势部分走弱
- 发改委:建全国统一大市场是新发格局基础支撑
- 美国白宫顾问称美国经济下行风险增加
- 内地3月乘用车销售跌10.5%
- 美国10年期债息突破2.7厘
- 人民银行:3月末社会融资规模存量按年增10.6%

国际经济要闻

英国2月GDP按月增0.1%

英国国家统计局公布，英国2月国内生产总值(GDP)按月增长0.1%，升幅低于预期的0.3%。2月GDP较疫情前的2020年2月高出1.5%。期内工业生产按年增长1.6%，预期为升2.1%；制造业产出增长3.6%，预期为涨3%。(彭博)

日本央行行长:日经济形势部分走弱

日本央行行长黑田东彦表示，目前的国内经济形势有部分走弱，但整体基调是正在复苏。疫情造成的负面影响将缓解，会走向复苏。乌克兰局势日本经济和物价的影响不确定性极高。由于能源价格大幅上升等，消费者物价的按年增幅预计将明显扩大。(彭博)

美国白宫顾问称美国经济下行风险增加

美国白宫经济顾问表示，美国经济将面对困难时期，须应对高通胀与供应链瓶颈问题，美国经济现况较其他发达国家处于较有利位置。华府将致力于纾缓供应链瓶颈效应带来的负面影响，包括改善物流效率等，以纾缓对通胀造成的冲击。(彭博)

南韩2月咨商会领先指标按月维持降0.9%

经济咨商会数据显示，南韩2月咨商会领先指标按月续降0.9%，反映当地经济前景中的衰退风险上升。期内同步指标按月回升1.5%。俄乌战事对供应链的全球经济影响和飙升能源、食品和金属价格都可能给南韩经济增长带来额外阻力。(彭博)

大中华经济要闻

工信部:加强新能源车企安全体系建设

工信部等5部门联合印发《关于进一步加强新能源汽车企业安全体系建设的指导意见》，要求新能源汽车企业加快构建系统、科学、规范的安全体系。要求全面增强企业在安全管理机制、产品质量、运行监测、售后服务、事故回应处置、网络安全等方面的安全保障能力。(彭博)

发改委:建全国统一大市场是新发展格局基础支撑

发改委指出，加快建立全国统一的市场制度规则，打破地方保护和市场分割，打通制约经济循环的关键堵点，促进商品要素资源在更大范围内畅通流动，加快建设高效规范、公平竞争、充分开放的全国统一大市场。(彭博)

内地3月乘用车销售跌10.5%

中国乘联会数据显示，3月乘用车市场零售达到157.9万辆，按年下跌10.5%。今年首季累计零售491.5万辆，按年减少4.5%。新能源汽车方面，内地3月新能源乘用车零售销量达到44.5万辆，按年增长1.38倍。(彭博)

人民银行:3月末社会融资规模存量按年增长10.6%

人民银行公布初步统计显示，3月末社会融资规模存量325.6万亿元人民币，按年增长10.6%。其中对实体经济发放的人民币贷款余额199.8万亿元，按年增长11.3%；对实体经济发放的外币贷款折合人民币余额2.3万亿元，按年增长0.7%。(彭博)

企业要闻

人保首季保费收入升14%

中国人民保险集团公布，今年首三个月旗下子公司原保险保费收入合共2323.7亿元，按年增长14.2%。期内旗下中国财险保费收入1521.3亿元，按年增长12.2%。人保寿险及人保健康的保费收入，分别为597.5亿元及204.8亿元，分别上升17.9%及19.1%。(彭博)

中银航空租赁向空巴购80架飞机

中银航空租赁公布，与欧洲飞机制造商空中巴士(Airbus)订立协议，向空巴购买80架A320NEO系列飞机。交易事项构成该公司的一项合资格飞机租赁活动。80架A320NEO系列飞机计划于2027年至2029年间交付。(彭博)

中煤能源料首季多赚逾75%

中煤能源预期，截至今年3月底止，首季盈利为70.4亿至77.8亿元之间，按年增长74.6%至93%。首季盈利增加因主要产品价格高位运行，集团全力增产增供保障能源供给，持续加强精细化管理科学管控成本费用。(彭博)

东方电气料首季多赚逾四成

东方电气预料，今年第一季盈利为8.86亿至9.49亿元，按年增加40%至50%。该公司指出，首季盈利上升，主要因为销售规模增加，产品毛利增加；持续加大市场开拓力度，新增订单保持稳步增长；加快产业转型，新产业保持稳步增长。(彭博)

中港两地上市的股份

港股代码	股份名称	港股 收盘价 (港元)	动态市盈率	市净率	港股/A股 价比(%)	港股代码	股份名称	港股 收盘价 (港元)	动态市盈率	市净率	港股/A股 价比(%)
939	建设银行	5.86	3.93	0.48	(23.80)	670	东方航空	2.51	-	0.75	(55.27)
1398	工商银行	4.78	4.05	0.48	(18.73)	1055	南方航空	4.40	-	0.90	(44.65)
1288	农业银行	2.99	3.70	0.41	(20.85)	1919	中远海控	12.52	1.82	1.22	(32.17)
3988	中国银行	3.14	3.51	0.39	(22.20)	598	中国外运	2.36	3.84	0.43	(52.53)
1658	邮储银行	6.59	6.90	0.78	(5.55)	2866	中远海发	1.56	2.50	0.62	(60.51)
3328	交通银行	5.67	3.91	0.43	(10.53)	1138	中远海能	3.94	-	0.53	(53.26)
3968	招商银行	58.75	10.08	1.65	4.02	2880	大连港	0.72	7.32	0.37	(66.56)
998	中信银行	4.05	2.89	0.32	(34.17)	6198	青岛港	3.98	5.28	0.60	(41.40)
6818	光大银行	2.91	3.10	0.34	(28.98)	3369	秦港股份	1.19	5.16	0.34	(65.95)
2016	浙商银行	3.34	4.94	0.46	(17.75)	317	广船国际	5.76	83.32	0.43	(70.56)
1988	民生银行	3.01	-	-	(35.46)	2039	中集集团*	12.22	5.60	0.79	(24.36)
6196	郑州银行*	1.58	3.82	0.27	(55.26)	1800	中国交建	4.40	3.49	0.26	(64.56)
3866	青岛银行*	3.59	5.54	0.54	(27.06)	390	中国中铁	5.07	4.08	0.44	(40.20)
1963	重庆银行	4.72	2.81	0.32	(55.91)	1186	中国铁建	5.28	2.68	0.28	(49.34)
3618	渝农商行	3.10	3.55	0.27	(36.86)	1766	中国中车	3.18	7.13	0.50	(52.14)
2628	中国人寿	12.00	5.42	0.58	(63.19)	3898	时代电气	25.70	13.11	0.91	(54.60)
2318	中国平安	55.75	7.84	1.02	(4.86)	3969	中国通号	2.56	6.63	0.54	(53.04)
2601	中国太保	18.94	5.52	0.65	(31.86)	525	广深铁路	1.31	-	0.28	(50.25)
1336	新华保险	22.55	3.83	0.53	(48.25)	177	宁沪高速	8.17	8.00	1.11	(21.05)
1339	人保集团	2.58	4.26	0.42	(54.22)	548	深圳高速	8.09	6.04	0.69	(33.32)
6030	中信证券	17.70	8.28	0.96	(29.73)	995	皖通高速	7.39	6.57	0.83	(22.31)
3908	中金公司	17.44	6.39	0.90	(64.49)	107	成渝高速	1.97	2.66	0.28	(65.27)
6837	海通证券	5.95	4.90	0.39	(51.60)	2238	广汽集团	6.47	7.36	0.60	(53.39)
2611	国泰君安	10.52	5.04	0.56	(44.66)	1211	比亚迪*	220.80	169.64	5.49	(22.99)
6806	申万宏源*	1.74	3.74	0.37	(67.57)	2333	长城汽车	10.56	11.71	1.27	(64.90)
1776	广发证券*	10.82	6.19	0.63	(48.21)	1839	中集车辆*	4.95	8.10	0.69	(54.29)
6886	华泰证券	11.58	6.36	0.61	(35.76)	2338	潍柴动力	11.54	8.37	1.15	(25.57)
6099	招商证券	9.18	6.01	0.67	(48.23)	3606	福耀玻璃	26.85	17.78	2.16	(28.22)
3958	东方证券	4.66	5.04	0.45	(63.12)	1108	洛阳玻璃	11.00	18.38	1.50	(59.95)
6178	光大证券	5.23	6.00	0.37	(65.64)	6865	福莱特	27.85	22.68	4.11	(47.67)
6881	银河证券	4.58	3.60	0.45	(63.83)	38	一拖股份	4.12	8.27	0.70	(71.91)
6066	中信建投	7.55	4.96	0.73	(72.95)	1157	中联重科*	5.17	5.58	0.64	(39.63)
1375	中州证券	1.35	9.58	0.37	(75.73)	564	郑煤机	8.08	5.84	0.79	(48.17)
1456	国联证券	3.95	9.03	-	(73.11)	1057	浙江世宝*	1.52	21.90	0.70	(75.68)
857	中石油	4.02	6.49	0.47	(40.60)	1072	东方电气	7.31	8.05	0.57	(51.11)
386	中石化	3.97	5.42	0.50	(25.66)	2727	上海电气	1.98	-	0.43	(59.06)
338	上石化	1.61	6.96	0.47	(61.74)	2208	金风科技*	11.50	-	-	(25.41)
1033	石化油服	0.62	55.63	1.39	(74.29)	42	东北电气	0.27	10.87	-	-
2883	中海油田	8.23	101.87	0.84	(49.37)	187	京城机电	3.92	-	2.23	(82.87)
568	山东墨龙*	3.48	-	1.35	(30.00)	2607	上海医药	13.26	6.00	0.62	(47.36)
1088	中国神华	25.30	7.92	1.07	(34.31)	2196	复星医药	34.90	15.34	1.85	(41.02)
1898	中煤能源	5.92	4.83	0.56	(39.71)	1513	丽珠医药*	26.60	11.36	1.56	(38.11)
1171	兖州煤业	23.40	5.70	1.54	(49.56)	874	白云山	19.70	7.00	0.90	(46.65)
3996	中国能源建设	1.13	4.64	0.46	(63.12)	719	新华制药*	4.22	6.17	0.62	(58.83)
1816	中广核*	2.06	8.69	0.84	(39.12)	1349	复旦张江	3.45	13.86	1.44	(74.42)
902	华能国际	3.47	-	0.78	(56.01)	1858	春立医疗	9.07	7.92	1.15	(61.91)
991	大唐发电	1.20	-	-	(57.04)	6160	百济神州	111.90	-	3.05	(10.52)
1071	华电国际	2.47	-	0.50	(41.31)	1877	君实生物*	48.70	-	4.54	(48.47)
916	龙源电力	17.24	18.64	2.04	(41.82)	9995	荣昌生物	40.95	57.97	4.73	(10.06)
956	新天绿能	4.73	6.99	0.91	(68.75)	6185	康希诺	108.90	11.44	2.74	(58.92)
1618	中国中冶	2.10	4.69	0.59	(55.67)	9989	海普瑞*	5.90	29.24	0.61	(63.68)
2068	中铝国际	2.36	-	1.10	(61.33)	2359	药明康德	114.50	53.60	7.15	(10.34)
347	鞍钢股份*	3.73	4.11	0.48	(16.49)	3759	康龙化成*	94.45	36.58	6.02	(29.81)
323	马钢股份	3.28	3.83	0.63	(40.23)	3347	泰格医药	89.40	-	-	(26.04)
1053	重庆钢铁	1.26	4.04	0.41	(48.28)	6821	凯莱英*	242.40	-	-	(39.45)
2600	中国铝业	4.32	12.39	1.09	(35.11)	6127	昭衍新药	62.35	33.56	2.71	(49.05)
358	江西铜业	13.06	6.51	0.53	(44.05)	168	青岛啤酒	56.80	19.81	2.74	(37.33)
2899	紫金矿业	12.68	13.98	3.46	(11.77)	6116	拉夏贝尔	0.37	-	-	-
1787	山东黄金	17.48	-	2.77	(38.37)	1533	庄园牧场*	9.74	49.55	1.14	(37.28)
3993	洛阳钼业	4.11	14.11	1.81	(34.89)	553	南京熊猫	3.35	59.35	0.71	(66.01)
1772	赣锋锂业	92.70	20.39	4.95	(32.74)	981	中芯国际	16.28	3.83	0.96	(68.96)
914	海螺水泥	42.15	5.45	0.99	(15.42)	1385	复旦微电	23.60	47.41	6.27	(60.58)
2009	金隅股份	1.30	3.86	0.24	(65.47)	941	中国移动	54.60	7.83	0.78	(35.56)
2202	万科*	20.25	8.49	0.81	(20.65)	728	中国电信	3.06	8.28	0.52	(37.36)
588	北京北辰	1.11	10.85	0.21	(66.96)	763	中兴通讯*	14.88	8.25	1.11	(44.71)
1528	美凯龙	3.35	5.14	0.20	(65.36)	6869	长飞光纤	9.89	8.59	0.62	(67.11)
1065	创业环保	3.29	5.54	0.54	(64.45)	921	海信家电*	7.26	7.83	0.78	(45.87)
895	东江环保*	3.20	13.93	0.50	(61.81)	6690	海尔智家	24.50	13.62	1.64	(11.70)
1635	大众公用	1.56	12.37	0.44	(63.15)	1812	晨鸣纸业*	3.13	4.07	0.37	(57.82)
753	中国国航	5.34	-	1.03	(54.27)	811	新华文轩	5.84	4.47	0.52	(50.72)

注*: 其A股在深圳证券交易所上市。没有"*"符号港股, 其A股在上海证券交易所上市

来源: 彭博、农银国际证券

农银国际业务发展部连络人

戴昕

angeladai@abci.com.hk

电话：(852) 2147 8810

农银国际机构销售部连络人

林青

sallylin@abci.com.hk

电话：(852) 2147 8835

伍华安

johnng@abci.com.hk

电话：(852) 2147 8806

农银国际研究部连络人

陈宋恩

philipchan@abci.com.hk

电话：(852) 2147 8805

周秀成

stevechow@abci.com.hk

电话：(852) 2147 8809

要下载最新的研究报告，请前往 <http://sec.abci.com.hk/eng/research/research.asp>

要下载过去的研究报告，请前往 http://www.abci.com.hk/en-us/research_report.php

陈宋恩及周秀成作为本研究报告全部或部分撰写人，谨此证明有关就研究报告中提及的所有公司及/或该公司所发行的证券所做出的观点，均属分析员之个人意见。分析员亦在此证明，就研究报告内所做出的推荐或个人观点，分析员并无直接或间接地收取任何补偿。此外，分析员及分析员之关联人士并没有持有（除以下披露权益）研究报告内所推介股份的任何权益，并且没有担任研究报告内曾提及的上市法团的高级工作人员。

权益披露

农银国际证券有限公司及/或与其附属公司，曾在过去12个月内，与建设银行，交通银行，光大银行，中金公司，中国平安，

中信建投，中海油田，浙商银行，农业银行，华泰证券，国泰君安，工商银行，中信银行，申万宏源，中集集团，中国铁建，广发证券，招商证券，中国银行有投资银行业务关系。

陈宋恩持有中国农业银行H股股份。

免责声明

该报告只为客户使用，并只在适用法律允许的情况下分发。本研究报告并不牵涉具体使用者的投资目标，财务状况和特殊要求。该等资讯不得被视为购买或出售所述证券的要约或要约邀请。我等并不保证该等资讯的全部或部分可靠，准确，完整。该报告不应代替投资人自己的投资判断。文中分析建立于大量的假设基础上，我等并不承诺通知阁下该报告中的任何资讯或观点的变动，以及由于使用不同的假设和标准，造成的与其它分析机构的意见相反或不一致。分析员（们）负责报告的准备，为市场讯息采集、整合或诠释，或会与交易、销售和其它机构人员接触。农银国际证券有限公司不负责文中资讯的更新。农银国际证券有限公司对某一或某些公司内部部门的资讯进行控制，阻止内部流动或者进入其它部门及附属机构。负责此研究报告的分析员的薪酬完全由研究部或高层管理者（不包括投资银行）决定。分析员薪酬不取决于投行的收入，但或会与农银国际证券有限公司的整体收入（包括投行和销售部）有关。报告中所述证券未必适合在其它司法管辖区销售或某些投资人。文中所述的投资价格和价值、收益可能会有波动，历史表现不是未来表现的必然指示。外币汇率可能对所述证券的价格、价值或收益产生负面影响。如需投资建议、交易执行或其它咨询，请您联系当地销售代表。农银国际证券有限公司或任何其附属机构、总监、员工和代理，都不为阁下因依赖该等资讯所遭受的任何损失而承担责任。进一步的资讯可应要求而提供。

版权所有2022年农银国际证券有限公司

该材料的任何部分未经农银国际证券有限公司的书面许可不得复印、影印、复制或以任何其他形式分发

办公地址：香港中环，红棉路8号，东昌大厦13楼，农银国际证券有限公司

电话：(852) 2868 2183