

各股市走勢圖.....	1
股市短評.....	1
主要經濟數據公佈.....	1
主要新聞總結.....	1
國際經濟要聞.....	2
大中華經濟要聞.....	2
企業要聞.....	2
中港兩地上市的H股股份.....	3
免責聲明.....	4

指數	收市	日比(%)	5日(%)
恒生	25,293.63	(0.17)	1.11
H股	10,383.14	(0.48)	1.52
紅籌	3,977.47	(0.05)	1.78
HSC大型股	2,074.07	(0.16)	1.22
HSC中型股	4,591.06	(0.35)	0.24
AH股溢價	118.37	(0.29)	0.04
滬深300	3,409.97	(0.54)	2.17
富時中國A50	10,481.41	(0.89)	1.72
上證180	7,398.55	(0.59)	1.61
上證380	5,347.87	0.28	2.35
臺北加權	10,013.67	(0.18)	0.45
日經225	19,575.81	(0.53)	(0.73)
道瓊斯	20,606.93	(1.78)	(1.61)
標普500	2,357.03	(1.82)	(1.78)
納斯達克	6,011.24	(2.57)	(1.92)
德國DAX 30	12,631.61	(1.35)	(0.99)
富時100	7,503.47	(0.25)	1.60
法國CAC 40	5,317.89	(1.63)	(1.53)

商品期貨/指數	市價	日比(%)	5日(%)
紐約期油(美元/桶)	49.08	0.02	2.61
紐約期金(美元/t oz)	1,259.70	0.08	2.90
標普高盛商品指數	384.35	0.68	2.34
CRB大宗商品期貨價格指數	183.24	0.61	2.08
羅傑斯國際商品指數	2,214.96	0.68	2.05

外匯	匯率	5日(%)	1個月(%)
港元兌人民幣	0.8832	(0.35)	(0.15)
美元兌人民幣	6.8758	(0.41)	0.00
美元兌港元	7.7851	(0.06)	0.15
美元兌日元	111.16	(2.43)	2.46
歐元兌美元	1.1158	2.73	3.99
英鎊兌美元	1.2967	0.63	0.98
澳元兌美元	0.7432	0.72	(1.69)

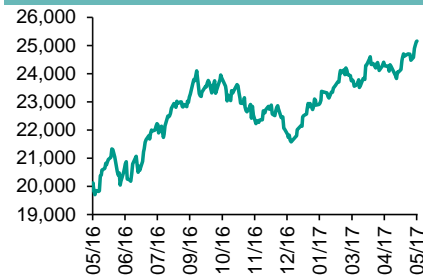
政府債券	收益率(%)	5日(bps)	1個月(bps)
中國(10年期)	3.6350	(6.70)	21.80
香港(10年期)	1.25200	(10.40)	(7.70)
美國(10年期)	2.23640	(15.10)	6.82

來源：彭博

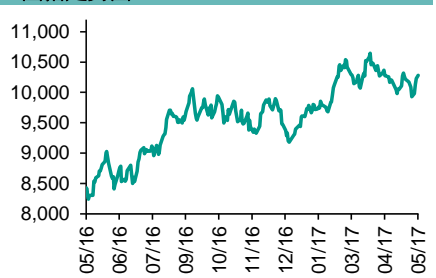
每天導讀

各股市走勢圖

恒指走勢圖



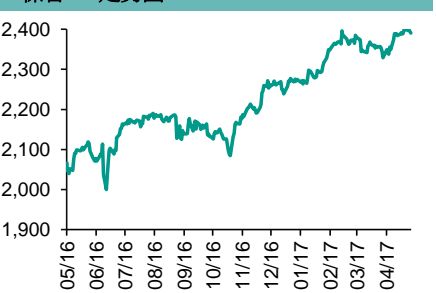
國指走勢圖



滬深300走勢圖



標普500走勢圖



來源：彭博

股市短評

昨天美股下跌，有報道指，美國總統特朗普試圖干預一項聯邦調查後，令特朗普或面臨彈劾的風險，可能會影響其減稅及其他刺激經濟措施的實施，政局不穩不利投資氣氛。昨天歐洲股市下跌，受美國政治風波拖累。昨天港股下跌，恒指跑贏國指。港股11個行業類別表現不一，原材料業領漲，金融業領跌。昨天上證綜指跌0.27%，深成指跌0.16%；滬深300指數表現不一，其中電信業務指數領漲，主要消費指數領跌。港股通（滬）全天下使用額度為25.25億元，使用比例為24.05%；滬股通全天下使用額度為6.00億元，使用比例為4.62%。港股通（深）全天下使用額度為3.93億元，使用比例為3.75%；深股通全天下使用額度為9.54億元，使用比例為7.34%。昨天滬深兩市兩融餘額升至8,837億元，滬深兩市總交易量升至4,764億元。今天將公布美國上周首次申領失業救濟人數，美國5月費城聯儲製造業指數。

主要經濟數據公佈

國家	經濟指標	時間	市場預期	實際值	前值
歐元區	建設產值月環比	3月	NA	-1.1%	6.9%
歐元區	建築產值同比	3月	NA	3.6%	7.1%
歐元區	CPI 月環比	4月	0.4%	0.4%	0.8%
歐元區	CPI 同比	4月	1.9%	1.9%	1.5%
歐元區	核心CPI同比	4月	1.2%	1.2%	1.2%
美國	MBA抵押貸款申請指數	5月	NA	-4.1%	2.4%

來源：彭博 (*均為修正值)

主要新聞總結

- 前美聯儲主席伯南克表示經濟增長速度接近極限
- 英國要求秘密進行退歐談判，歐盟則堅持談判透明化
- 標普：澳大利亞想要保持AAA評級穩定，需放緩房地產增長腳步
- 歐洲理事會主席：歐盟與英國的自貿協定將不同于單一市場准入
- 中國外匯局：4月跨境資金流動回穩向好
- 中國工信部公示2016年度新能源汽車推廣應用補助資金初審報告
- 中國國務院出臺涉企減負新措施，將建中國製造2025示範區
- 上海市開展商業辦公項目清理整頓，停止審批公寓式辦公項目

國際經濟要聞

前美聯儲主席伯南克表示經濟增長速度接近極限

前美聯儲主席本·伯南克表示，美國經濟應當會繼續保持溫和增長，但鑒於失業率已經下降到“接近所能達到的最低水平”，因此經濟增長速度提升的空間有限。“經濟增長速度基本達到了2%，這意味著并不需要太大衝擊就會使其脫軌。”(彭博)

英國要求秘密進行退歐談判，歐盟則堅持談判透明化

歐盟拒絕秘密進行未來的英國退歐談判，拒絕了英國對各方立場進行保密的請求。鑒於談判還有一個多月就正式啟動，歐元區擬定了在談判過程中的每一步中，將如何公開談判文件的方式。歐盟列出了在與英國談判過程中將披露的文件名單。(彭博)

標普：澳大利亞想要保持AAA評級穩定，需放緩房地產增長腳步

標普在維持澳大利亞主權評級負面展望時表示，只有住宅市場與信貸增長“顯著放緩”，該國AAA評級才能站穩腳跟。標普確認了澳大利亞的主權評級，不過標普也指出，財政收入可能會令人失望，改善財政狀況的政策可能難以獲得國會的支持。(彭博)

歐洲理事會主席：歐盟與英國的自貿協定將不同于單一市場准入

歐洲理事會主席圖斯克周三在法國斯特拉斯堡對歐洲議會的議員表示：“英國選擇與歐盟締結自由貿易協定，但就算這項協議目標宏偉、範圍廣泛，其顯然也不會意味著英國參與單一市場或其中某些部分。”(彭博)

大中華經濟要聞

中國外匯局：4月跨境資金流動回穩向好

中國外匯局稱，4月份境內外匯供求繼續處於基本平衡狀態，並且總體好於3月份。4月份銀行結售匯逆差149億美元，同比下降37%；遠期結售匯簽約順差51億美元，上年同期為逆差13億美元。4月份居民個人購匯規模同比和環比均有所下降，目前處於近一年半的最低水平。(彭博)

中國工信部公示2016年度新能源汽車推廣應用補助資金初審報告

據中國工信部的初審報告，企業申請的清算資金為64億元人民幣，應清算補助資金為58.6億元人民幣。核減原因中包括電池型號與公告參數不一致、純電動乘用車充電一次續航里程不符合國家補貼要求等。(彭博)

中國國務院出臺涉企減負新措施，將建中國製造2025示範區

中國國務院常務會議確定，在落實好前期已出臺涉企減負政策的基礎上，進一步減少涉企經營服務性收費和降低物流用能成本，上述措施將一年減輕企業負擔1200億元。(彭博)

上海市開展商業辦公項目清理整頓，停止審批公寓式辦公項目

上海市住房和城鄉建設管理委員會發布文件稱，開展商業辦公項目清理整頓工作。在商業辦公用途土地出讓合同中，明確不得建設公寓式辦公項目。按照商業辦公的規劃要求重新審核尚未上市銷售的項目。(彭博)

企業要聞

沙特阿美抓牢大客戶，與中國達成煉化基地合作協議

沙特阿拉伯國家石油公司沙特阿美同意在中國建立一座煉油及石化基地，以加深這個世界最大石油出口國及其最大進口國之間的聯繫。中國北方工業公司與沙特阿美與簽署聯合開發協議，以共同打造1500萬噸/年（約30萬桶/日）煉油、100萬噸/年乙炔的煉化一體化基地。(彭博)

中國石油：到2020年LNG進口量或增至600億立方米

中國石油天然氣集團公司發展規劃總監朱興珊在北京的中國國際LNG&GAS峰會暨展覽會上表示，這一數字相當於中國天然氣供應量的15%左右。(彭博)

人民鐵道報：中鐵總與阿裏巴巴會談冀在支付、混改等領域深化合作

中國鐵路總公司總經理陸東福與阿裏巴巴董事局主席馬雲等就深化路企國際國內合作舉行會談。陸東福稱，鐵路總公司正探索推進優質資產資本化、股權化、證券化，歡迎阿裏巴巴集團積極參與。(彭博)

中國聯合石化尋求從美國進口更多液化天然氣

聯合石化總經理陳波表示，公司考慮簽訂自2022年起進口液化天然氣的更多長期合同。正在美國尋找長期液化天然氣供應商。現有的液化天然氣合同為每年供應1,000萬噸左右。(彭博)

中港兩地上市的H股股份

H股代碼	股份名稱	H股 收盤價 (港元)	動態市盈率	市淨率	H股/A股 價比(%)	H股代碼	股份名稱	H股 收盤價 (港元)	動態市盈率	市淨率	H股/A股 價比(%)
939	建設銀行	6.38	6.04	0.87	(6.91)	895	東江環保*	12.76	18.26	2.98	(35.63)
1398	工商銀行	5.13	6.72	0.83	(8.70)	1635	大眾公用	3.75	15.05	1.35	(40.57)
1288	農業銀行	3.67	5.89	0.82	(4.99)	753	中國國航	7.28	11.60	1.22	(32.06)
3988	中國銀行	3.90	6.19	0.75	(4.89)	670	東方航空	4.40	11.93	1.14	(41.41)
3328	交通銀行	5.91	5.75	0.60	(12.31)	1055	南方航空	5.53	9.46	1.10	(39.66)
3968	招商銀行	21.50	7.70	1.19	(5.99)	1919	中國遠洋	3.45	-	1.70	-
998	中信銀行	4.87	5.07	0.60	(28.47)	2866	中海集運	1.67	63.75	1.30	(60.58)
6818	光大銀行	3.55	5.02	0.64	(19.64)	1138	中海發展	4.34	6.71	0.55	(39.09)
1988	民生銀行	7.69	5.15	0.71	(13.85)	2880	大連港	1.36	36.68	0.87	(59.44)
2628	中國人壽	24.55	32.40	2.02	(17.56)	317	廣船國際	13.66	239.45	1.65	(59.22)
2318	中國平安	46.80	11.28	1.84	2.21	2039	中集集團*	12.94	69.01	1.22	(29.40)
2601	中國太保	29.00	19.21	1.76	(8.83)	1800	中國交建	10.78	8.94	0.97	(39.88)
1336	新華保險	40.15	23.18	1.80	(26.68)	390	中國中鐵	6.59	11.25	1.04	(32.51)
6030	中信證券	16.02	15.42	1.18	(10.72)	1186	中國鐵建	10.86	9.04	1.03	(20.04)
6837	海通證券	12.94	16.35	1.19	(22.45)	1766	中國中車	7.37	15.56	1.69	(34.28)
1776	廣發證券*	16.08	13.46	1.38	(11.45)	525	廣深鐵路	4.19	22.11	0.93	(16.12)
6886	華泰證券	14.82	14.83	1.08	(23.04)	177	寧滬高速	11.10	14.75	2.22	5.71
6099	招商證券	11.86	11.09	1.14	(35.01)	548	深圳高速	7.22	11.89	1.10	(24.84)
3958	東方證券	7.16	13.35	0.96	(55.80)	995	皖通高速	6.11	9.67	1.02	(58.41)
6178	光大證券	11.32	13.95	0.96	(32.62)	107	成渝高速	3.32	9.10	0.66	(37.51)
6881	銀河證券	7.08	11.49	1.03	(47.30)	2238	廣汽集團	12.96	9.05	1.56	(57.61)
1375	中州證券	4.02	15.60	1.32	(67.20)	1211	比亞迪*	44.15	21.51	2.21	(20.23)
857	中石油	5.35	31.13	0.72	(37.77)	2333	長城汽車	7.88	6.30	1.29	(43.63)
386	中石化	6.34	11.98	0.93	(3.34)	2338	濰柴動力	12.86	18.69	1.43	3.02
338	上石化	4.49	7.23	1.73	(38.26)	3606	福耀玻璃	29.10	20.55	3.57	12.33
1033	石化油服	1.29	-	2.24	(64.30)	1108	洛陽玻璃	4.54	172.55	4.03	(77.91)
2883	中海油田	6.80	-	0.81	(44.98)	38	一拖股份	4.04	15.90	0.74	(60.50)
568	山東墨龍*	1.26	-	0.49	(76.78)	1157	中聯重科*	3.47	-	0.64	(29.42)
1088	中國神華	18.72	9.92	1.00	(17.58)	564	鄭煤機	4.21	58.81	0.61	-
1898	中煤能源	3.48	#N/A N/A	0.47	(42.58)	1057	浙江世寶*	7.29	31.46	1.36	(74.23)
1171	兗州煤業	5.81	7.07	0.65	(50.73)	1072	東方電氣	7.03	-	0.68	(34.12)
902	華能國際	5.83	9.12	0.91	(34.77)	2727	上海電氣	3.56	20.45	0.94	(56.65)
991	大唐發電	2.80	7.21	0.82	(51.44)	2208	金風科技*	11.94	9.60	1.44	(28.34)
1071	華電國際	3.64	20.61	0.74	(34.82)	42	東北電氣	2.41	-	9.16	(67.86)
1618	中國中冶	2.76	9.58	0.81	(51.37)	187	京城機電	2.32	-	1.53	(72.17)
347	鞍鋼股份*	4.92	19.49	0.70	(13.99)	300	沈機集團	停牌	-	-	-
323	馬鋼股份	2.65	14.66	0.91	(24.29)	2607	上海醫藥	21.50	15.44	1.56	(23.71)
1053	重慶鋼鐵	1.11	-	-	-	2196	複星醫藥	29.20	20.63	2.73	(15.01)
2600	中國鋁業	3.55	134.20	1.23	(26.78)	1513	麗珠醫藥*	53.00	23.63	3.02	(24.55)
358	江西銅業	11.78	42.08	0.77	(31.09)	874	白雲山	21.25	17.20	1.76	(31.33)
2899	紫金礦業	2.64	27.28	1.81	(28.07)	719	新華製藥*	6.24	16.78	1.23	(61.40)
3993	洛陽鉬業	2.42	36.16	1.93	(50.89)	168	青島啤酒	33.60	36.78	2.37	(6.96)
914	海螺水泥	25.70	14.06	1.58	10.08	553	南京熊貓	4.95	33.49	1.20	(62.43)
2009	金隅股份	3.89	8.16	0.83	(54.03)	763	中興通訊*	15.26	-	1.58	(28.99)
2202	萬科*	19.38	9.06	1.66	(10.61)	921	海信科龍*	11.28	12.48	2.79	(28.82)
588	北京北辰	3.14	11.57	0.54	(56.62)	1812	晨鳴紙業*	8.77	6.74	0.95	(32.03)
1065	創業環保	5.66	15.32	1.51	(78.79)	811	新華文軒	6.89	10.98	0.90	(63.73)

注*：其A股在深圳證券交易所上市。沒有"*"符號H股，其A股在上海證券交易所上市

來源：彭博、農銀國際證券

農銀國際業務發展部聯繫人

戴昕

angeladai@abci.com.hk

電話: (852) 2147 8810

農銀國際機構銷售部聯繫人

關寶娟

joycekwan@abci.com.hk

電話: (852) 2147 8838 / 2147 8855

林允文

vivianlin@abci.com.hk

電話: (852) 2147 8842

農銀國際研究部聯繫人

陳宋恩

philipchan@abci.com.hk

電話: (852) 2147 8805

周秀成

stevechow@abci.com.hk

電話: (852) 2147 8809

要下載最新的研究報告，請前往 <http://sec.abci.com.hk/eng/research/research.asp>

要下載過去的研究報告，請前往 http://www.abci.com.hk/en-us/research_report.php

陳宋恩及周秀成作為本研究報告全部或部分撰寫人，謹此證明有關就研究報告中提及的所有公司及/或該公司所發行的證券所做出的觀點，均屬分析員之個人意見。分析員亦在此證明，就研究報告內所做出的推薦或個人觀點，分析員并無直接或間接地收取任何補償。此外，分析員及分析員之關聯人士並沒有持有（除以下披露權益）研究報告內所推介股份的任何權益，並且沒有擔任研究報告內曾提及的上市法團的高級工作人員。

權益披露

農銀國際證券有限公司及/或與其聯屬公司，曾在過去12個月內，與本報告提及的公司有投資銀行業務關係。

陳宋恩持有中國農業銀行H股股份。

免責聲明

該報告只為客戶使用，并只在適用法律允許的情況下分發。本研究報告並不牽涉具體使用者的投資目標，財務狀況和特殊要求。該等資訊不得被視為購買或出售所述證券的要約或要約邀請。我等並不保證該等資訊的全部或部分可靠，準確，完整。該報告不應代替投資人自己的投資判斷。文中分析建立在大量的假設基礎上，我等并不承諾通知閣下該報告中的任何資訊或觀點的變動，以及由于使用不同的假設和標準，造成的與其它分析機構的意見相反或不一致。分析員（們）負責報告的準備，為市場訊息采集、整合或詮釋，或會與交易、銷售和其它機構人員接觸。農銀國際證券有限公司不負責文中資訊的更新。農銀國際證券有限公司對某一或某些公司內部部門的資訊進行控制，阻止內部流動或者進入其它部門及附屬機構。負責此研究報告的分析員的薪酬完全由研究部或高層管理者（不包括投資銀行）決定。分析員薪酬不取決于投行的收入，但或會與農銀國際證券有限公司的整體收入（包括投行和銷售部）有關。報告中所述證券未必適合在其它司法管轄區銷售或某些投資人。文中所述的投資價格和價值、收益可能會有波動，歷史表現不是未來表現的必然指示。外幣匯率可能對所述證券的價格、價值或收益產生負面影響。如需投資建議、交易執行或其它諮詢，請您聯繫當地銷售代表。農銀國際證券有限公司或任何其附屬機構、總監、員工和代理，都不為閣下因依賴該等資訊所遭受的任何損失而承擔責任。進一步的資訊可應要求而提供。

版權所有2017年農銀國際證券有限公司

該材料的任何部分未經農銀國際證券有限公司的書面許可不得複印、影印、複製或以任何其他形式分發

辦公地址: 香港中環，紅棉路8號，東昌大廈13樓，農銀國際證券有限公司

電話: (852) 2868 2183