

各股市走势图 1
股市短评 1
主要经济数据公布 1
主要新闻总结 1
国际经济要闻 2
大中华经济要闻 2
企业要闻 2
中港两地上市的 H 股股份 3
免责声明 4

指数	收市	日比(%)	5日(%)
恒生	31,412.54	0.94	1.94
H股	12,468.93	1.41	2.11
红筹	4,658.24	0.98	2.15
HSC大型股	2,643.04	0.97	2.10
HSC中型股	5,801.11	0.64	1.74
AH股溢价	127.30	(0.49)	(0.62)
沪深300	4,225.00	0.46	2.08
富时中国A50	14,041.02	0.98	3.50
上证180	9,054.90	0.44	2.06
上证380	5,710.19	(0.37)	(0.60)
台北加权	10,883.96	0.68	0.04
日经225	23,653.82	(0.33)	0.87
道琼斯	25,803.19	0.89	2.01
标普500	2,786.24	0.67	1.57
纳斯达克	7,261.06	0.68	1.74
德国DAX 30	13,245.03	0.32	(0.56)
富时100	7,778.64	0.20	0.70
法国CAC 40	5,517.06	0.52	0.85

商品期货/指数	市价	日比(%)	5日(%)
纽约期油(美元/桶)	64.31	0.02	4.18
纽约期金(美元/t oz)	1,337.70	0.21	1.31
标普高盛商品指数	453.23	0.45	2.14
CRB大宗商品期货价格指数	196.06	0.46	1.35
罗杰斯国际商品指数	2,465.03	0.40	1.72

外汇	汇率	5日(%)	1个月(%)
港元兑人民币	0.8256	(0.62)	(2.45)
美元兑人民币	6.4583	(0.60)	(2.29)
美元兑港元	7.8224	0.02	0.13
美元兑日元	111.07	(1.82)	(1.38)
欧元兑美元	1.2193	1.89	3.78
英镑兑美元	1.3734	1.22	3.11
澳元兑美元	0.7911	0.88	3.47

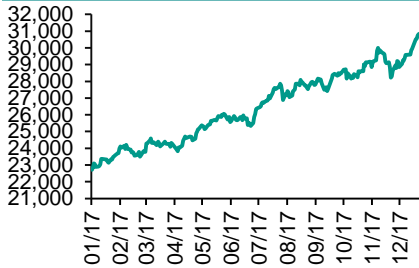
政府债券	收益率(%)	5日(bps)	1个月(bps)
中国(10年期)	3.9480	2.00	(0.30)
香港(10年期)	1.92000	8.40	14.90
美国(10年期)	2.54620	6.62	19.32

来源：彭博

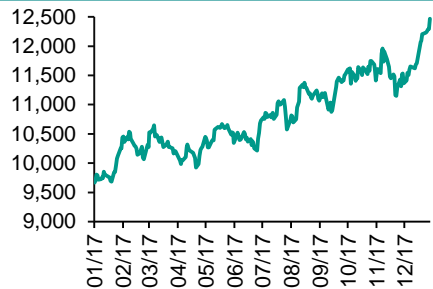
每天导读

各股市走势图

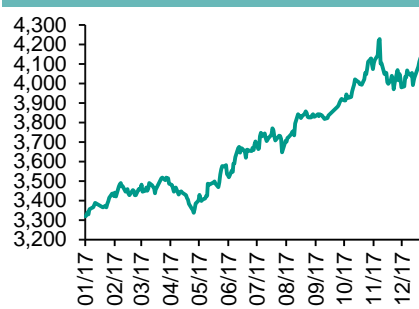
恒指走势图



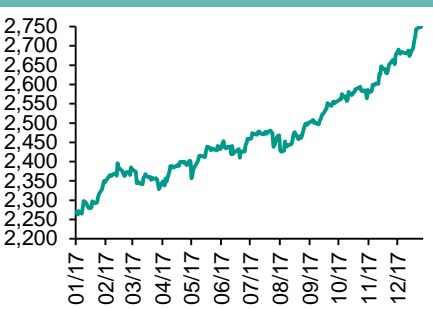
国指走势图



沪深300走势图



标普500走势图



来源：彭博

股市短评

上周五美国三大股指均上升，其中道琼斯指数升幅较大。上周五欧洲三大股市均上升，其中法国CAC40指数升幅较大。上周五恒指及国指均上升；港股11个行业指数表现不一，其中信息科技业指数领涨；电讯业指数领跌。上周五上证综指上升，深成指下跌；沪深300指数中10个行业指数表现不一，其中信息技术指数领涨，工业指数领跌。截至上周末，道指、标普500指数、日经225指数、恒指、国指、上证综指、深成指的2018年预测市盈率分别为18.5倍、18.6倍、19.5倍、12.7倍、8.3倍、13.4倍、19.5倍。上周道指、标普500指数、恒指、国指、上证综指及深成指分别累涨2.01%、1.57%、1.94%、2.11%、1.10%及1.05%，日经225指数累跌0.26%。今天将公布日本12月机床订单同比初值及日本12月货币供应M2。

主要经济数据公布

国家	经济指标	时间	市场预期	实际值	前值
法国	CPI同比	12月	1.2%	1.2%	1.2%
美国	CPI月环比	12月	0.1%	0.1%	0.4%
美国	零售销售月环比	12月	0.5%	0.4*	0.9%*
意大利	工业产值月环比	11月	0.6%	0.0%	0.6%*
印度	工业产值同比	11月	4.4%	8.4%	2.2%
中国	货币供应M2同比	12月	9.2%	8.2%	9.1%

来源：彭博 (*均为修正值)

主要新闻总结

- 文翠珊：脱欧谈判优先关注金融界利益
- 日本经济再生大臣暗示宣布通缩结束不必待通胀达标
- 欧央行提出检讨货币政策取向，或为结束量宽铺路
- 特朗普重申网购店应开始支付销售税
- 国资委：央企存在违规拆借或明股实债
- 内地12月按美元计出口按年增10.9%，进口增4.5%
- 去年中国与「一带一路」沿线国家进出口增17.8%
- 山西五大煤企下调煤价，幅度每吨15至20元人民币

国际经济要闻

文翠珊：脱欧谈判优先关注金融界利益

英首相文翠珊与欧洲银行业界会面，包括汇控主席杜嘉祺、瑞银主席Axel Weber及高盛国际行政总裁Richard Gnodde等均有出席，讨论议题涉及英国脱欧、如何令英国对金融业更具吸引力，及如何限制高层报酬等。与会者透露，文翠珊会上称金融界为英国脱欧谈判中的优先关注。(彭博)

日本经济再生大臣暗示宣布通缩结束不必待通胀达标

日本经济再生大臣茂木敏充，在被问及是否需要达到日本央行2%通胀目标后才能宣告结束通缩时表示，日本政府不能依赖某个经济指标，而必须关注多项指标，例如消费者物价、名义和实质GDP及GDP物价平减指数。经济正努力摆脱通缩，但政府考虑是否能正式宣布通缩结束时，需十分谨慎。(彭博)

欧央行提出检讨货币政策取态，或为结束量宽铺路

欧央行发布去年12月货币政策会议议息纪要，显示央行拟在2018年年初检讨货币政策沟通立场，显示央行预备让市场预期其大规模刺激计划终结。指出欧元区经济经历10年来最强增长，欧央行应逐步转移其政策取态，避免往后更急速的行动，并应就其货币政策指引作更广泛的修订作出检视。(彭博)

特朗普重申网购店应开始支付销售税

美国总统特朗普重申关注邮政局忙于处理互联网订单的情况，再次提出互联网公司应该开始支付销售税，否则对实体零售商不公平。不过，舆论认为特朗普此举是针对拥有《华盛顿邮报》的亚马逊行政总裁贝索斯(Jeff Bezos)。(彭博)

大中华经济要闻

国资委：央企存在违规拆借或明股实债

国资委公布国有重点大型企业监事会对中央企业年度监督检查情况，发现部份央企违规拆借资金或提供对外担保，所属子企业违规开展融资性贸易和垫资业务，有的企业通过明股实债为项目融资，存在较大风险。下一步，国资委将切实督促企业整改监督检查发现的问题。(彭博)

内地12月按美元计出口按年增10.9%，进口增4.5%

中国海关公布12月出口2,317.9亿美元，按年增10.9%，略高于预期的10.8%；进口1,771亿美元，按年增4.5%，大幅低于预期的15.1%。去年全年进出口总值4.1万亿美元，按年增11.4%。全年贸易顺差4,225.1亿美元。(彭博)

去年中国与「一带一路」沿线国家进出口增17.8%

中国海关总署新闻发言人黄颂平表示，2017年中国与一带一路沿线国家进出口增长17.8%，高出中国进出口增速3.6个百分点。中国与拉美国家进出口增长22%，与非洲国家进出口增长17.3%，对新兴市场的开拓卓有成效。(彭博)

山西五大煤企下调煤价，幅度每吨15至20元人民币

近日山西焦煤集团、阳煤集团、晋能集团、潞安集团、煤炭进出口集团集体下调煤价，整体幅度在每吨15元人民币(下同)至20元。近期由于全国多地降雪，造成供需短期失衡，导致煤价再度上涨。(彭博)

企业要闻

AMD承认旗下晶片存安全漏洞

英特尔指旗下晶片受到名为Meltdown及Spectre等安全漏洞影响，可能导致黑客能够容易入侵采用该晶片的电子产品。最新美国晶片生产商AMD亦承认，Spectre的漏洞亦会对其晶片造成影响。早前当市场传出英特尔晶片存安全漏洞时，AMD一度公开表明其晶片受到安全漏洞影响的风险近乎零。(彭博)

中兴拟今年底或明年初在美推5G智能手机

中兴通讯终端行政总裁程立新表示，计划今年底或明年初于美国推出5G智能手机，惟具体计划需视乎5G网络的部署状况及必要芯片组的供应状况调整。他续称，公司亦可能推出5G平板电脑或家用无线网络枢纽设备。(彭博)

澳新银行终止向海航出售旗下UDC Finance

澳新银行(ANZ)表示，旗下UDC Finance出售予中国海航集团一事将不再继续推进，因新西兰海外投资办公室去年12月驳回有关交易。该行声明指，将继续评估有关这家工具融资公司的战略选项。(彭博)

传IBM拟削逾万员工，作为重组计划一部分

科技网站The Register引述内部文件指，IBM将裁员1.01万人，作为其电脑服务业务员工10.3万人当中30%重组计划的一部分。IBM回应指，常有顾问公司向公司给予营运意见，惟未必全部采纳。(彭博)

中港两地上市的H股股份

H股代码	股份名称	H股 收盘价 (港元)	动态市盈率	市净率	H股/A股 价比(%)	H股代码	股份名称	H股 收盘价 (港元)	动态市盈率	市净率	H股/A股 价比(%)
939	建设银行	7.78	6.74	0.96	(18.67)	895	东江环保*	11.92	17.62	2.47	(38.40)
1398	工商银行	6.64	6.92	0.98	(12.37)	1635	大众公用	3.42	17.24	1.14	(40.11)
1288	农业银行	4.00	5.75	0.81	(17.72)	753	中国国航	10.92	17.18	1.62	(24.75)
3988	中国银行	4.11	5.73	0.72	(17.12)	670	东方航空	6.55	13.95	1.45	(33.95)
3328	交通银行	6.15	5.45	0.63	(20.37)	1055	南方航空	9.03	15.66	1.61	(33.74)
3968	招商银行	34.65	10.49	1.65	(9.30)	1919	中国远洋	4.23	-	1.75	(49.94)
998	中信银行	5.45	5.28	0.61	(34.38)	2866	中海集运	1.63	7.25	1.11	(61.03)
6818	光大银行	3.82	4.99	0.54	(24.26)	1138	中海发展	4.35	15.23	0.53	(42.32)
1988	民生银行	8.21	5.06	0.69	(23.05)	2880	大连港	1.45	28.00	0.86	(57.29)
2628	中国人寿	24.90	27.82	1.88	(32.42)	3369	秦港股份	2.71	13.54	0.93	(63.95)
2318	中国平安	86.40	17.44	2.91	(4.23)	317	广船国际	12.34	-	1.42	-
2601	中国太保	37.50	22.56	2.13	(23.33)	2039	中集集团*	15.84	21.28	1.36	(41.28)
1336	新华保险	53.35	28.32	2.23	(32.18)	1800	中国交建	9.07	6.80	0.72	(43.62)
6030	中信证券	17.38	16.95	1.18	(25.84)	390	中国中铁	5.98	8.19	0.83	(41.90)
6837	海通证券	12.02	14.63	1.02	(25.06)	1186	中国铁建	9.25	7.06	0.77	(33.37)
2611	国泰君安	18.80	13.91	1.27	(19.03)	1766	中国中车	8.17	18.32	1.61	(44.54)
1776	广发证券*	16.36	12.45	1.27	(23.46)	525	广深铁路	5.71	34.35	1.19	(14.06)
6886	华泰证券	17.20	15.80	1.21	(28.20)	177	宁沪高速	12.28	13.86	2.32	1.69
6099	招商证券	12.64	11.61	0.91	(42.24)	548	深圳高速	8.11	11.27	1.13	(25.59)
3958	东方证券	7.95	13.21	0.98	(53.06)	995	皖通高速	6.44	9.11	0.99	(52.36)
6178	光大证券	9.70	12.73	0.76	(41.60)	107	成渝高速	2.95	7.98	0.54	(42.07)
6881	银河证券	5.85	9.40	0.78	(53.96)	2238	广汽集团	18.42	11.45	1.99	(38.32)
1375	中州证券	3.37	17.67	1.08	(56.97)	1211	比亚迪*	70.95	40.69	3.18	(12.76)
857	中石油	5.93	37.21	0.75	(44.10)	2333	长城汽车	9.47	8.82	1.53	(36.19)
386	中石化	6.51	11.78	0.91	(24.90)	2338	潍柴动力	10.04	9.94	1.01	(4.49)
338	上石化	4.70	7.73	1.70	(44.14)	3606	福耀玻璃	33.70	22.76	4.00	(5.42)
1033	石化油服	1.42	-	2.62	(59.89)	1108	洛阳玻璃	4.13	21.61	3.43	(83.50)
2883	中海油田	9.60	-	1.10	(32.78)	38	一拖股份	3.39	28.59	0.58	(65.09)
568	山东墨龙*	1.41	-	0.51	(75.46)	1157	中联重科*	3.71	20.30	0.63	(32.75)
1088	中国神华	22.70	8.31	1.26	(23.14)	564	郑煤机	4.68	25.68	0.62	(42.73)
1898	中煤能源	4.01	11.73	0.50	(45.24)	1057	浙江世宝*	2.70	32.78	1.19	(73.04)
1171	兖州煤业	11.92	10.27	1.15	(40.34)	1072	东方电气	6.87	-	0.61	(49.81)
902	华能国际	5.09	24.13	0.78	(33.04)	2727	上海电气	3.18	16.61	0.76	(61.37)
991	大唐发电	2.44	6.80	0.65	(52.87)	2208	金风科技*	13.30	16.52	1.90	(39.89)
1071	华电国际	2.92	49.45	0.56	(35.26)	42	东北电气	1.69	-	6.91	-
1618	中国中冶	2.49	8.62	0.69	(54.46)	187	京城机电	2.33	-	1.64	(71.01)
347	鞍钢股份*	7.49	14.25	0.97	(6.54)	300	沈机集团	停牌	-	-	-
323	马钢股份	4.01	7.89	1.13	(22.36)	2607	上海医药	21.40	13.97	1.46	(29.73)
1053	重庆钢铁	1.64	-	-	(39.88)	2196	复星医药	51.95	34.13	4.23	(5.74)
2600	中国铝业	5.77	65.13	1.90	-	1513	丽珠医药*	65.70	6.70	2.81	(26.75)
358	江西铜业	13.28	32.53	0.81	(45.51)	874	白云山	24.75	17.17	1.81	(31.79)
2899	紫金矿业	3.47	23.91	1.93	(38.32)	719	新华制药*	8.76	15.96	1.50	(47.98)
3993	洛阳铝业	5.96	41.48	2.85	(35.66)	168	青岛啤酒	46.00	45.70	3.02	(10.13)
914	海螺水泥	40.05	14.67	2.19	4.67	6116	拉夏贝尔	9.13	7.04	1.07	(60.05)
2009	金隅股份	3.89	12.79	0.76	(46.26)	553	南京熊猫	4.45	36.79	1.02	(54.63)
2202	万科*	38.55	15.30	3.12	(10.56)	763	中兴通讯*	29.65	-	3.54	(31.73)
588	北京北辰	2.93	7.98	0.46	(56.61)	921	海信科龙*	10.70	11.04	2.47	(41.48)
1528	美凯龙	12.58	9.93	0.98	-	1812	晨鸣纸业*	14.54	8.89	1.40	(32.47)
1065	创业环保	4.78	11.52	1.12	(72.29)	811	新华文轩	6.26	#N/A	N/A	-

注*：其A股在深圳证券交易所上市。没有"*"符号H股，其A股在上海证券交易所上市

来源：彭博、农银国际证券

农银国际业务发展部联系人

戴昕
angeladai@abci.com.hk
电话: (852) 2147 8810

农银国际机构销售部联系人

关宝娟
joycekwan@abci.com.hk
电话: (852) 2147 8838 / 2147 8855
林允文
vivianlin@abci.com.hk
电话: (852) 2147 8842

农银国际研究部联系人

陈宋恩
philipchan@abci.com.hk
电话: (852) 2147 8805
周秀成
stevechow@abci.com.hk
电话: (852) 2147 8809

要下载最新的研究报告, 请前往 <http://sec.abci.com.hk/eng/research/research.asp>
要下载过去的研究报告, 请前往 http://www.abci.com.hk/en-us/research_report.php

陈宋恩及周秀成作为本研究报告全部或部分撰写人, 谨此证明有关就研究报告中提及的所有公司及/或该公司所发行的证券所做出的观点, 均属分析员之个人意见。分析员亦在此证明, 就研究报告内所做出的推荐或个人观点, 分析员并无直接或间接地收取任何补偿。此外, 分析员及分析员之关联人士并没有持有(除以下披露权益)研究报告内所推介股份的任何权益, 并且没有担任研究报告内曾提及的上市法团的高级工作人员。

权益披露

农银国际证券有限公司及/或与其附属公司, 曾在过去12个月内, 与本报告提及的公司有投资银行业务关系。
陈宋恩持有中国农业银行H股股份。

免责声明

该报告只为客户使用, 并只在适用法律允许的情况下分发。本研究报告并不牵涉具体使用者的投资目标, 财务状况和特殊要求。该等资讯不得被视为购买或出售所述证券的要约或要约邀请。我等并不保证该等资讯的全部或部分可靠, 准确, 完整。该报告不应代替投资人自己的投资判断。文中分析建立于大量的假设基础上, 我等并不承诺通知阁下该报告中的任何资讯或观点的变动, 以及由于使用不同的假设和标准, 造成的与其它分析机构的意见相反或不一致。分析员(们)负责报告的准备, 为市场讯息采集、整合或诠释, 或会与交易、销售和其它机构人员接触。农银国际证券有限公司不负责文中资讯的更新。农银国际证券有限公司对某一或某些公司内部部门的资讯进行控制, 阻止内部流动或者进入其它部门及附属机构。负责此研究报告的分析员的薪酬完全由研究部或高层管理者(不包括投资银行)决定。分析员薪酬不取决于投行的收入, 但或会与农银国际证券有限公司的整体收入(包括投行和销售部)有关。报告中所述证券未必适合在其它司法管辖区销售或某些投资人。文中所述的投资价格和价值、收益可能会有波动, 历史表现不是未来表现的必然指示。外币汇率可能对所述证券的价格、价值或收益产生负面影响。如需投资建议、交易执行或其它咨询, 请您联系当地销售代表。农银国际证券有限公司或其附属机构、总监、员工和代理, 都不为阁下因依赖该等资讯所遭受的任何损失而承担责任。进一步的资讯可应要求而提供。

版权所有2018年农银国际证券有限公司

该材料的任何部分未经农银国际证券有限公司的书面许可不得复印、影印、复制或以任何其他形式分发

办公地址: 香港中环, 红棉路8号, 东昌大厦13楼, 农银国际证券有限公司

电话: (852) 2868 2183