

各股市走势图 1
股市短评 1
主要经济数据公布 1
主要新闻总结 1
国际经济要闻 2
大中华经济要闻 2
企业要闻 2
中港两地上市的 H 股股份 3
免责声明 4

指数	收市	日比(%)	5日(%)
恒生	22,767.18	(0.59)	(6.41)
H股	7,991.64	(0.49)	(6.40)
红筹	4,168.02	(0.80)	(3.92)
HSC大型股	2,099.24	(0.39)	(6.61)
HSC中型股	4,824.22	0.55	(4.16)
AH股溢价	142.80	0.90	2.53
沪深300	4,573.43	0.97	(1.67)
富时中国A50	14,711.55	0.82	(3.17)
上证180	9,585.06	0.66	(2.08)
上证380	6,327.96	1.03	0.35
台北加权	17,652.18	0.33	(3.18)
日经225	26,476.50	1.95	(2.38)
道琼斯	34,058.75	2.51	(0.74)
标普500	4,384.65	2.24	0.10
纳斯达克	13,694.62	1.64	(0.16)
德国DAX 30	14,567.23	3.67	(3.16)
富时100	7,489.46	3.91	(0.32)
法国CAC 40	6,752.43	3.55	(2.56)

商品期货/指数	市价	日比(%)	5日(%)
纽约期油(美元/桶)	96.74	5.62	6.23
纽约期金(美元/t oz)	1,911.00	1.24	0.65
标普高盛商品指数	652.62	(2.24)	1.67
CRB大宗商品期货价格指数	264.44	(1.70)	0.29
罗杰斯国际商品指数	3,657.29	(2.24)	1.05

外汇	汇率	5日(%)	1个月(%)
港元兑人民币	0.8096	(0.17)	(1.04)
美元兑人民币	6.3211	(0.08)	(0.78)
美元兑港元	7.8074	0.08	0.13
美元兑日元	115.66	0.80	0.48
欧元兑美元	1.1186	(1.11)	(0.44)
英镑兑美元	1.3370	(1.71)	(0.57)
澳元兑美元	0.7180	(0.14)	1.60

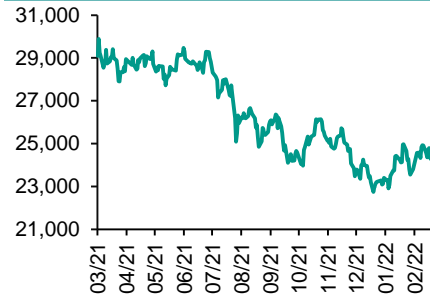
政府债券	收益率(%)	5日(bps)	1个月(bps)
中国(10年期)	2.7890	(2.10)	9.20
香港(10年期)	1.77500	(5.60)	4.80
美国(10年期)	1.89570	(3.29)	12.63

来源: 彭博

每天导读

各股市走势图

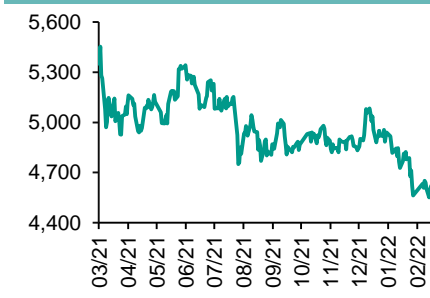
恒指走势图



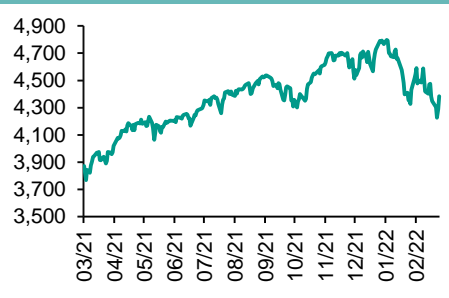
国指走势图



沪深300走势图



标普500走势图



来源: 彭博

股市短评

上周五美国股市三大指数均上升, 其中道琼斯指数升幅最大。美国制裁俄的措施较预期温和, 加上俄罗斯表示, 已经通知乌克兰同意进行谈判, 消息有利股市表现。标普500指数11个行业指数均上升, 其中原材料指数领涨。上周五欧洲三大股均上升, 其中富时100指数升幅较大。法国2月消费物价指数(CPI)初值按月升0.7%, 预期为涨0.4%。上周五恒指及国指均下跌, 其中恒指跌幅较大。欧美针对俄罗斯的制裁主要集中在金融领域, 并无明显限制俄商品出口, 因美国可能释出7000万桶战略石油储备以应对国际油价急升。港股各行业指数表现不一, 其中公用事业指数领涨, 能源业指数领跌。上周五上证综指及深成指均上升, 其中深成指升幅较大。市场渐渐消化俄乌战争的负面消息, A股上周五反弹, 其中医药和医疗器械股领涨。国家科学技术部表示加快药物和医疗器械研发。沪深300指数各行业指数表现不一, 其中金融地产指数领涨, 工业指数领跌。截至上周末, 道指、标普500指数、日经225指数、恒指、国指、上证综指、深成指的2022年预测市盈率分别为17.9倍、19.6倍、16.2倍、10.7倍、8.6倍、11.2倍、18.7倍。上周上证综指、深成指、标普500分别累涨0.35%、2.14%及0.10%, 道指、日经225、恒指、国指分别累跌0.74%、2.38%、4.63%、6.41%及6.40%。今天将公布美国2月芝加哥采购经理人指数及日本2月新屋开工年率。

主要经济资料公布

国家	经济指标	时间	市场预期	实际值	前值
美国	耐用品订单环比	1月	1.0%	1.6%	1.2%
美国	密歇根大学消费者信心指数	2月	61.7	62.8	61.7
美国	实际个人支出	1月	1.2%	1.5%	-1.3%
法国	CPI月环比	2月	0.4%	0.7%	0.3%
德国	GDP未经季调同比	4Q	1.4%	1.8%	1.4%

来源: 彭博 (*均为修正值)

主要新闻总结

- 欧洲央行行长: 致力维持物价及金融稳定
- 美国密歇根2月消费者信心指数终值超预期
- 标普降俄罗斯及乌克兰信用评级
- OPEC+无意改变渐进增产方针
- 银保监会: 扩大养老理财产品试点范围
- 政治局: 加大宏观政策实施力度, 强化金融风险防控
- 上海交通委约谈3家货运平台
- 国资委: 今年内统筹开展提高央企控股上市公司质量主题行动等工作

国际经济要闻

欧洲央行行长:致力维持物价及金融稳定

欧洲央行行长表示,欧央行将竭尽所能,稳定物价及金融体系,战事可能打击投资意愿及消费开支增长。欧央行将根据其职责,尽力确保物价稳定,包括向市场提供充足资金,以维持市场流通,并对运用各项货币政策工具持开放态度。(彭博)

美国密歇根2月消费者信心指数终值超预期

美国密歇根大学2月美国消费者信心指数终值为62.8,市场预期为61.7。期内美国消费者现况指数终值为68.2,市场预期为68.5,美国消费者预期指数终值为59.4。美国消费者1年通胀预期终值为4.9%。(彭博)

标普降俄罗斯及乌克兰信用评级

评级机构标普将乌克兰信用评级下调至「B-」,也将俄罗斯信用评级下调至「BB+」,并称未来或进一步下调,俄罗斯对乌克兰发动军事冲突,对乌克兰经济前景增加重大下行风险,暂时难以估计对乌国影响,一旦乌克兰外部流动性枯竭,或会进一步下调乌克兰的评级。(彭博)

OPEC+无意改变渐进增产方针

石油出口国组织与盟友(OPEC+),无意在3月会议上改变渐进增产策略。俄罗斯向乌克兰动武后,国际油价一度升穿每桶100美元,其后回落。OPEC+将于下周三(3月2日)开会,制订4月产量计划,OPEC+可能维持收缩减产协议配额每日40万桶的做法不变。(彭博)

大中华经济要闻

银保监会:扩大养老理财产品试点范围

银保监会公布,自3月1日养老理财产品试点地区扩大至北京、沈阳、长春、上海、武汉、广州、重庆、成都、青岛、深圳十地。试点范围扩大后,试点理财公司应当在试点地区范围内自主选择一个或多个试点地区销售养老理财产品,并采取有效方式严格控制销售范围。(彭博)

政治局:加大宏观政策实施力度,强化金融风险防控

政治局召开会议指出,今年工作要坚持稳中求进,加大宏观政策实施力度,稳定经济大盘,坚定不移深化改革,激发市场主体活力。深入实施创新驱动发展战略。坚定实施扩大内需,推进区域协调发展和新型城镇化,促进乡村全面振兴。(彭博)

上海交通委约谈3家货运平台

上海市交通执法部门分别对3家开出责令整改通知书,要求按照在约谈会提出的整改要求对在沪经营的注册车辆全面复核,确保车辆人员信息的真实性,禁止无资质车辆及人员进入平台,以及制定违规车辆清退计划。(彭博)

国资委:今年内统筹开展提高央企控股上市公司质量主题行动等工作

国务院国有企业改革领导小组表示,今年国资委将统筹开展合规管理强化年、投资管理专项提升行动、国资监管数字化智能化提升专项行动、提高央企控股上市公司质量主题行动、「三合一」内控体系建设等工作。(彭博)

企业要闻

新世界中期业绩纯利升41.2%

新世界发展公布截至2021年12月底止中期业绩,营业额355.7亿元,按年持平。纯利14.3亿元,按年升41.2%。集团在香港持有应占总楼面面积约977万平方呎之土地储备可作即时发展,其中物业发展应占总楼面面积约488万平方呎。(彭博)

心动公司预计2021年度录得净亏损介乎8.7至9.3亿人民币

心动公司发盈警,与2020年度净利润5,600万人民币相比,预计2021年度录得净亏损介乎8.7至9.3亿人民币。预期亏损主要由于研发开支大幅增加,总收入下降令毛利减少,销售及营销费用及一般及行政费用增加。(彭博)

上海复旦2021年纯利增长286.3%

上海复旦公布2021年业绩,营业总收入25.76亿人民币,按年增加52.4%。纯利5.1亿元,增长286.3%。业绩增长主因集成电路下游应用市场需求旺盛和供应链本土化趋势加强,各条产品线营业收入均增长。(彭博)

时代电气2021年纯利按年跌18.5%

时代电气公布2021年度业绩,营业额151.2亿元人民币,按年减少5.6%。纯利20.1亿元,按年跌18.5%。业绩受国际及疫情反复影响,国内运量及铁路建设持续放缓,中国国家铁路集团有限公司移动装备新造投资同比大幅下降。(彭博)

中港两地上市的股份

港股代码	股份名称	港股 收盘价 (港元)	动态市盈率	市净率	港股/A股 价比(%)	港股代码	股份名称	港股 收盘价 (港元)	动态市盈率	市净率	港股/A股 价比(%)
939	建设银行	5.75	3.98	0.48	(22.58)	753	中国国航	6.26	-	1.03	(49.45)
1398	工商银行	4.58	4.08	0.47	(20.64)	670	东方航空	3.15	-	0.93	(53.49)
1288	农业银行	2.90	3.63	0.41	(20.99)	1055	南方航空	5.09	-	0.95	(40.65)
3988	中国银行	3.02	3.43	0.39	(21.42)	1919	中远海控	14.72	2.58	1.70	(26.70)
1658	邮储银行	6.31	6.80	0.76	(7.84)	598	中国外运	2.42	3.88	0.45	(53.82)
3328	交通银行	5.28	3.36	0.41	(10.99)	2866	中远海发	1.42	3.59	0.85	(63.87)
3968	招商银行	64.80	11.61	1.88	5.27	1138	中远海能	3.55	-	0.40	(54.98)
998	中信银行	3.65	2.68	0.29	(35.93)	2880	大连港	0.74	13.73	0.38	(65.98)
6818	光大银行	2.90	3.17	0.32	(29.74)	6198	青岛港	4.22	5.56	0.64	(40.20)
2016	浙商银行	3.16	4.62	0.45	(26.10)	3369	秦港股份	1.28	5.73	0.36	(63.40)
1988	民生银行	3.05	3.33	0.19	(36.88)	317	广船国际	7.00	22.87	0.52	(71.20)
6196	郑州银行*	1.73	4.23	0.29	(54.70)	2039	中集集团*	13.06	4.59	0.80	(28.60)
3866	青岛银行*	3.93	6.41	0.61	(22.81)	1800	中国交建	4.54	2.85	0.27	(61.00)
1963	重庆银行	4.64	2.96	0.31	(56.44)	390	中国中铁	4.64	3.46	0.42	(39.15)
3618	渝农商行	2.89	3.36	0.26	(40.19)	1186	中国铁建	5.30	2.39	0.29	(46.26)
2628	中国人寿	12.98	5.75	0.63	(63.69)	1766	中国中车	3.47	7.26	0.55	(51.67)
2318	中国平安	60.60	6.84	1.13	(4.60)	3898	时代电气	42.50	18.59	1.50	(48.76)
2601	中国太保	21.90	6.16	0.78	(33.33)	3969	中国通号	2.83	6.69	0.61	(52.69)
1336	新华保险	22.60	3.43	0.54	(52.30)	525	广深铁路	1.42	134.84	0.29	(51.72)
1339	人保集团	2.50	4.02	0.42	(56.50)	177	宁沪高速	8.35	7.81	1.14	(23.91)
6030	中信证券	18.86	10.14	1.04	(34.56)	548	深圳高速	8.01	4.29	0.71	(36.21)
3908	中金公司	19.22	7.76	1.03	(63.29)	995	皖通高速	7.29	6.41	0.82	(23.39)
6837	海通证券	6.75	5.15	0.45	(51.32)	107	成渝高速	2.13	3.92	0.32	(64.09)
2611	国泰君安	11.68	6.30	0.65	(43.41)	2238	广汽集团	7.75	10.30	0.73	(51.57)
6806	申万宏源*	1.90	4.41	0.41	(66.72)	1211	比亚迪*	236.00	168.79	6.62	(22.95)
1776	广发证券*	11.76	7.14	0.72	(49.25)	2333	长城汽车	17.56	16.85	2.22	(61.60)
6886	华泰证券	12.90	7.72	0.71	(34.35)	1839	中集车辆*	5.63	6.79	0.24	(58.13)
6099	招商证券	10.04	6.76	0.77	(49.10)	2338	潍柴动力	13.30	8.75	1.34	(30.07)
3958	东方证券	5.74	8.58	0.53	(62.30)	3606	福耀玻璃	39.50	23.63	3.34	(28.73)
6178	光大证券	5.85	9.59	0.41	(64.78)	1108	洛阳玻璃	13.66	10.75	1.83	(56.97)
6881	银河证券	4.52	4.10	0.46	(63.61)	6865	福莱特	31.30	20.78	4.77	(45.74)
6066	中信建投	8.34	5.92	0.85	(73.94)	38	一拖股份	3.82	7.54	0.62	(75.89)
1375	中州证券	1.45	10.23	0.40	(75.40)	1157	中联重科*	5.21	4.11	0.66	(40.95)
1456	国联证券	4.50	13.19	0.81	(74.80)	564	郑煤机	8.04	8.63	0.81	(46.80)
857	中石油	4.10	7.23	0.49	(42.10)	1057	浙江世宝*	1.98	28.40	0.91	(75.01)
386	中石化	3.89	5.43	0.50	(26.80)	1072	东方电气	9.95	10.46	0.78	(50.88)
338	上石化	1.76	4.29	0.52	(64.66)	2727	上海电气	2.21	-	0.44	(59.63)
1033	石化油服	0.71	-	1.47	(73.89)	2208	金风科技*	12.90	12.89	1.30	(30.87)
2883	中海油田	8.62	16.63	0.85	(57.70)	42	东北电气	0.53	-	-	(71.60)
568	山东墨龙*	4.23	15.82	1.63	(29.86)	187	京城机电	3.94	8.39	2.23	(81.92)
1088	中国神华	20.60	7.43	0.89	(32.16)	2607	上海医药	14.38	5.87	0.69	(37.54)
1898	中煤能源	4.68	3.71	0.45	(51.14)	2196	复星医药	31.50	14.73	1.73	(39.46)
1171	兖州煤业	18.40	5.59	1.31	(43.53)	1513	丽珠医药*	29.40	12.72	1.78	(38.70)
3996	中国能源建设	1.30	5.31	0.52	(61.04)	874	白云山	21.30	7.85	0.98	(42.10)
1816	中广核*	2.19	8.87	0.90	(39.52)	719	新华制药*	4.48	6.23	0.67	(62.43)
902	华能国际	4.46	-	0.82	(57.34)	1349	复旦张江	3.84	16.35	1.60	(74.51)
991	大唐发电	1.48	-	0.57	(56.92)	1858	春立医疗	10.74	9.33	2.43	(62.26)
1071	华电国际	2.96	5.76	0.50	(44.94)	6160	百济神州	129.90	-	6.01	(14.94)
916	龙源电力	15.60	17.09	1.84	(51.97)	1877	君实生物*	56.15	-	5.38	(38.79)
956	新天绿能	5.04	7.53	1.25	(72.83)	6185	康希诺	144.80	45.79	4.13	(54.03)
1618	中国中冶	2.40	4.61	0.49	(52.28)	9989	海普瑞*	7.26	7.76	0.75	(62.91)
2068	中铝国际	2.61	-	1.00	(63.14)	2359	药明康德	110.90	63.26	7.09	(13.21)
347	鞍钢股份*	3.81	3.56	0.48	(18.87)	3759	康龙化成*	96.00	52.40	6.96	(36.33)
323	马钢股份	3.20	2.86	0.59	(38.35)	3347	泰格医药	90.65	-	-	(30.01)
1053	重庆钢铁	1.33	3.06	0.42	(48.51)	6821	凯莱英*	273.00	-	-	(35.78)
2600	中国铝业	5.33	13.53	1.33	(31.87)	6127	昭衍新药	64.00	52.16	13.49	(55.84)
358	江西铜业	13.80	7.29	0.60	(48.56)	168	青岛啤酒	74.45	28.84	3.51	(35.63)
2899	紫金矿业	11.20	17.67	3.87	(17.23)	6116	拉夏贝尔	0.44	-	-	(76.69)
1787	山东黄金	14.64	-	2.08	(42.94)	1533	庄园牧场*	9.55	48.37	1.11	(33.61)
3993	洛阳钼业	4.59	18.71	2.03	(35.29)	553	南京熊猫	4.25	55.00	0.90	(65.95)
1772	赣锋锂业	127.40	44.87	7.67	(31.15)	981	中芯国际	19.80	13.49	1.17	(68.42)
914	海螺水泥	41.65	5.44	1.03	(16.39)	1385	复旦微电	20.10	-	5.32	(59.34)
2009	金隅股份	1.26	3.84	0.23	(64.35)	941	中国移动	53.15	7.92	0.77	(29.56)
2202	万科*	18.76	4.59	0.78	(22.27)	728	中国电信	3.04	8.06	0.53	(40.58)
588	北京北辰	1.20	11.67	0.22	(61.16)	763	中兴通讯*	19.64	11.34	1.56	(45.57)
1528	美凯龙	3.89	5.33	0.24	(62.84)	6869	长飞光纤	12.40	10.83	0.80	(67.54)
1065	创业环保	3.63	6.84	0.62	(57.49)	921	海信家电*	8.90	6.53	0.96	(46.57)
895	东江环保*	3.63	10.78	0.56	(60.41)	6690	海尔智家	27.20	15.06	2.66	(14.02)
1635	大众公用	1.71	8.52	0.48	(63.30)	1812	晨鸣纸业*	3.81	3.81	0.45	(56.02)
						811	新华文轩	5.89	4.84	0.56	(48.25)

注*: 其A股在深圳证券交易所上市。没有"*"符号港股, 其A股在上海证券交易所上市

来源: 彭博、农银国际证券

农银国际业务发展部连络人**戴昕**angeladai@abci.com.hk

电话：(852) 2147 8810

农银国际机构销售部连络人**林青**sallylin@abci.com.hk

电话：(852) 2147 8835

伍华安johnng@abci.com.hk

电话：(852) 2147 8806

农银国际研究部连络人**陈宋恩**philipchan@abci.com.hk

电话：(852) 2147 8805

周秀成stevechow@abci.com.hk

电话：(852) 2147 8809

要下载最新的研究报告，请前往 <http://sec.abci.com.hk/eng/research/research.asp>要下载过去的研究报告，请前往 http://www.abci.com.hk/en-us/research_report.php

陈宋恩及周秀成作为本研究报告全部或部分撰写人，谨此证明有关就研究报告中提及的所有公司及/或该公司所发行的证券所做出的观点，均属分析员之个人意见。分析员亦在此证明，就研究报告内所做出的推荐或个人观点，分析员并无直接或间接地收取任何补偿。此外，分析员及分析员之关联人士并没有持有（除以下披露权益）研究报告内所推介股份的任何权益，并且没有担任研究报告内曾提及的上市法团的高级工作人员。

权益披露

农银国际证券有限公司及/或与其附属公司，曾在过去12个月内，与建设银行，交通银行，光大银行，中金公司，中国平安，

中信建投，中海油田，浙商银行，农业银行，华泰证券，国泰君安，工商银行，中信银行，申万宏源，中集集团，中国铁建，广发证券，招商证券，中国银行有投资银行业务关系。

陈宋恩持有中国农业银行H股股份。

免责声明

该报告只为客户使用，并只在适用法律允许的情况下分发。本研究报告并不牵涉具体使用者的投资目标，财务状况和特殊要求。该等资讯不得被视为购买或出售所述证券的要约或要约邀请。我等并不保证该等资讯的全部或部分可靠，准确，完整。该报告不应代替投资人自己的投资判断。文中分析建立于大量的假设基础上，我等并不承诺通知阁下该报告中的任何资讯或观点的变动，以及由于使用不同的假设和标准，造成的与其它分析机构的意见相反或不一致。分析员（们）负责报告的准备，为市场讯息采集、整合或诠释，或会与交易、销售和其它机构人员接触。农银国际证券有限公司不负责文中资讯的更新。农银国际证券有限公司对某一或某些公司内部部门的资讯进行控制，阻止内部流动或者进入其它部门及附属机构。负责此研究报告的分析员的薪酬完全由研究部或高层管理者（不包括投资银行）决定。分析员薪酬不取决于投行的收入，但或会与农银国际证券有限公司的整体收入（包括投行和销售部）有关。报告中所述证券未必适合在其它司法管辖区销售或某些投资人。文中所述的投资价格和价值、收益可能会有波动，历史表现不是未来表现的必然指示。外币汇率可能对所述证券的价格、价值或收益产生负面影响。如需投资建议、交易执行或其它咨询，请您联系当地销售代表。农银国际证券有限公司或任何其附属机构、总监、员工和代理，都不为阁下因依赖该等资讯所遭受的任何损失而承担责任。进一步的资讯可应要求而提供。

版权所有2022年农银国际证券有限公司

该材料的任何部分未经农银国际证券有限公司的书面许可不得复印、影印、复制或以任何其他形式分发

办公地址：香港中环，红棉路8号，东昌大厦13楼，农银国际证券有限公司

电话：(852) 2868 2183