

各股市走势图	1
股市短评	1
主要经济数据公布	1
主要新闻总结	1
国际经济要闻	2
大中华经济要闻	2
企业要闻	2
中港两地上市的 H 股股份	3
免责声明	4

指数	收市	日比(%)	5日(%)
恒生	30,723.88	(0.27)	0.29
H股	12,193.59	(1.12)	(0.42)
红筹	4,527.23	(0.30)	0.77
HSC大型股	2,573.01	(0.27)	0.40
HSC中型股	5,371.97	(0.56)	0.41
AH股溢价	120.12	0.65	(1.73)
沪深300	3,763.65	0.18	(0.07)
富时中国A50	12,194.34	0.02	(1.24)
上证180	8,084.06	0.11	0.05
上证380	5,231.59	0.06	0.83
台北加权	10,618.81	(0.37)	0.37
日经225	22,472.78	0.18	1.03
道琼斯	23,924.98	(0.72)	(0.66)
标普500	2,635.67	(0.72)	(0.14)
纳斯达克	7,100.90	(0.42)	1.39
德国DAX 30	12,802.25	1.51	2.00
富时100	7,543.20	0.30	2.22
法国CAC 40	5,529.22	0.16	1.56

商品期货/指数	市价	日比(%)	5日(%)
纽约期油(美元/桶)	67.60	(0.49)	(0.87)
纽约期金(美元/t oz)	1,306.60	0.08	(0.74)
标普高盛商品指数	472.52	0.34	0.11
CRB大宗商品期货价格指数	201.60	0.00	(1.25)
罗杰斯国际商品指数	2,545.69	0.31	0.37

外汇	汇率	5日(%)	1个月(%)
港元兑人民币	0.8124	0.75	1.60
美元兑人民币	6.3773	0.79	1.63
美元兑港元	7.8492	0.04	0.01
美元兑日元	109.81	0.46	2.91
欧元兑美元	1.1957	(1.21)	(2.55)
英镑兑美元	1.3576	(2.46)	(3.42)
澳元兑美元	0.7490	(0.85)	(2.54)

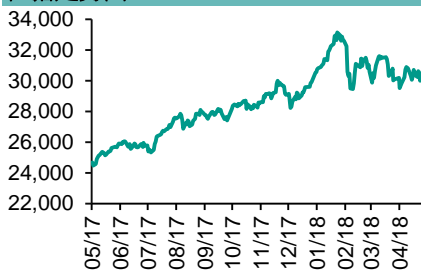
政府债券	收益率(%)	5日(bps)	1个月(bps)
中国(10年期)	3.6860	6.60	(6.00)
香港(10年期)	2.15800	0.10	25.60
美国(10年期)	2.96630	(5.96)	23.65

来源：彭博

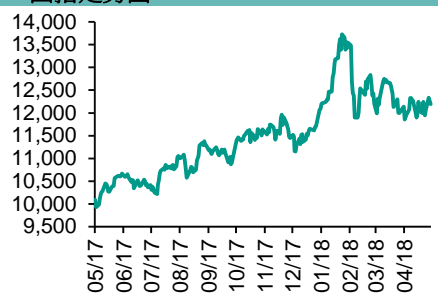
每天导读

各股市走势图

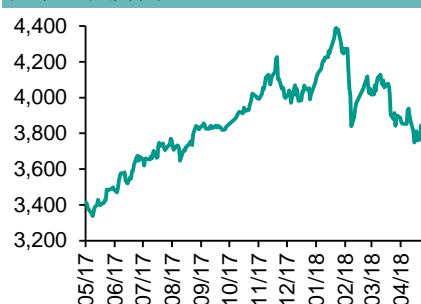
恒指走势图



国指走势图



沪深300走势图



标普500走势图



来源：彭博

股市短评

昨天美国股市三大指数均下跌，主要因为有关报道指美国总统特朗普考虑限制个别中国企业在美国销售电信设备，市场担心中美贸易关系不断恶化。标普500指数中10个行业指数表现不一，其中能源指数领涨，核心消费品指数领跌。昨天欧洲三大股市均上涨，主要受益于科技股以及矿业股上升。另外，欧元疲软亦对欧洲股市带来支持。昨天恒指及国指均下跌，国指跌幅较大。港股11个行业指数表现不一，其中金融业指数领涨，能源业指数领跌。昨天上证综指微跌，深成指上涨。沪深300指数中10个行业指数表现不一，其中医药卫生指数领涨，主要消费指数领跌。昨天为互联互通额度扩容首个交易日，全日沪股通录23.21亿人币净买入，南向净卖出9.97亿港元。全日深股通录22.49亿人币净买入，南向净买入2.96亿港元。昨天沪深两市两融余额涨至9835亿元，沪深两市总交易量降至3852亿元。今天将公布欧元区4月核心CPI同比及美国3月耐用品订单及贸易余额。

主要经济数据公布

国家	经济指标	时间	市场预期	实际值	前值
欧元区	GDP经季调季环比	第1季	0.4%	0.4%	0.7%*
欧元区	失业率	3月	8.5%	8.5%	8.5%
英国	英国建筑业采购经理指数	4月	50.5	52.5	47.0
意大利	失业率	3月	10.9%	11.0%	11%*
中国	财新中国PMI制造业	4月	50.9	51.5	51.0
美国	ADP 就业变动指数	4月	198k	204k	228k*

来源：彭博 (*均为修正值)

主要新闻总结

- 美联储维持基准利率不变，并表示通胀接近其目标
- ADP数据显示美国企业新增就业连续五个月超过20万
- 默克尔：欧盟希望获得美国金属关税的永久性豁免
- 欧洲央行管委会委员Weidmann：央行不应不必要地推迟政策正常化
- 贸易谈判在即，中国高官表示不会屈服于美国的“威胁”
- 中国将采取措施压缩企业开办及工程审批时间
- 中国央行4月开展中期借贷便利3675亿元
- 中国外交部称指望中美一次磋商解决所有问题不现实

国际经济要闻

美联储维持基准利率不变，并表示通胀接近其目标

美联储决策者宣布维持利率不变，并承认通货膨胀已接近目标，未表达有关偏离逐步加息路径的意向。联邦公开市场委员会还注意到第一季度经济增长疲弱，删除了3月声明中提到经济前景时使用的“近几个月来有所增强”的措辞。他们通过指出商业投资强劲增长来平衡这一情况。(彭博)

ADP数据显示美国企业新增就业连续五个月超过20万

总部位于新泽西州罗斯兰的ADP Research Institute周三发布的数据显示，美国企业4月份新增就业连续第五个月超过20万，表明就业市场依然强劲。私营部门就业人数增加20.4万（预估19.8万）；3月份修正后为22.8万，低于初报值。(彭博)

默克尔：欧盟希望获得美国金属关税的永久性豁免

德国总理默克尔表示，欧盟决策者“将再一次坐下来，看我们能否找到一个共同的立场”，以回应特朗普总统将钢铝关税豁免期延长一个月。欧盟的立场是“我们希望获得永久性豁免”。(彭博)

欧洲央行管委会委员Weidmann：央行不应不必要地推迟政策正常化

欧洲央行管委会委员Jens Weidmann在德国Mannheim发表演讲表示，“不要不必要地推迟”启动货币政策正常化是很重要的。欧洲央行尚未正式决定再投资的结束将落在启动加息之后，不过管委会认为还没有必要纠正市场有关将遵循该顺序的预期。(彭博)

大中华经济要闻

贸易谈判在即，中国高官表示不会屈服于美国的“威胁”

中国与特朗普政府高级代表团之间的贸易谈判周四拉开帷幕前几个小时，北京方面的一位高级官员表示，中国不会屈服于美国的“威胁”。这位官员说，中国政府不会接受美国给贸易谈判设置的任何先决条件，比如让中国放弃发展先进制造业的长期愿景或将贸易顺差减少1,000亿美元等。(彭博)

中国将采取措施压缩企业开办及工程审批时间

中国国务院常务会议决定采取措施，将企业开办时间和压缩工程项目建设审批时间压缩一半以上，以落实深化放管服改革。今年各直辖市，计划单列市，副省级城市和省会城市，要将企业开办时间压缩一半以上。(彭博)

中国央行4月开展中期借贷便利3675亿元

中国央行公告称，4月，为维护银行体系流动性合理稳定，结合金融机构流动性需求，对金融机构开展中期借贷便利操作共3675亿元，期限1年，利率为3.30%，较上期操作利率上升5BP。(彭博)

中国外交部称指望中美一次磋商解决所有问题不现实

《环球时报》援引中国外交部发言人华春莹在发布会上讲话称，考虑到中美经济的体量和以及关系的复杂性，指望一次磋商来解决所有问题，可能不那么现实。(彭博)

企业要闻

瑞银申请将其在中国合资券商的持股比例增至51%

新华社引述中国证监会报道称，该监管机构已经受理瑞士银行拟将持有的瑞银证券有限责任公司的股权比例从24.99%增至51%的申请。这是证监会4月28日放宽相关规定以来首家在中国内地申请控股证券公司的外资机构。(彭博)

搜狐CEO张朝阳增持公司近400万股的股票

提交给美国证券交易委员会的文件显示，搜狐公司首席执行官张朝阳购买了398万美元的公司股票。申报文件显示，张朝阳4月30日购买了128,940股非直接持有股票，平均每股购买价格为30.89美元。(彭博)

法国兴业银行据称打算拿出10亿美元和解美国调查

知情人士称，法国兴业银行接近达成协议，将支付最多10亿美元和解美国的两项调查，涉及基准利率操纵和利比亚贿赂指控。知情人士说，法兴银行与美国司法部的和解协议最早可能本周宣布。(彭博)

引发Facebook丑闻的Cambridge Analytica关闭所有业务

处于数据收集和隐私丑闻中心的政治咨询公司Cambridge Analytica表示，将关闭所有业务，并已在英国启动破产程序。根据Cambridge Analytica网站的一份声明，这家数据和广告公司也在美国申请破产。(彭博)

中港两地上市的H股股份

H股代码	股份名称	H股 收盘价 (港元)	动态市盈率	市净率	H股/A股 比价(%)	H股代码	股份名称	H股 收盘价 (港元)	动态市盈率	市净率	H股/A股 比价(%)
939	建设银行	8.23	6.76	0.95	(10.70)	895	东江环保*	11.00	15.69	2.24	(40.99)
1398	工商银行	6.93	6.94	0.96	(6.06)	1635	大众公用	3.02	19.33	0.99	(41.72)
1288	农业银行	4.45	6.07	0.85	(6.55)	753	中国国航	10.26	15.48	1.40	(29.04)
3988	中国银行	4.24	6.03	0.72	(9.79)	670	东方航空	6.48	11.98	1.43	(27.35)
3328	交通银行	6.31	5.34	0.63	(17.37)	1055	南方航空	8.49	11.51	1.39	(33.83)
3968	招商银行	33.80	9.47	1.50	(7.32)	1919	中国远洋	3.90	12.25	1.56	(42.31)
998	中信银行	5.63	5.14	0.60	(30.33)	2866	中海集运	1.45	9.38	0.84	(59.61)
6818	光大银行	3.93	5.15	0.55	(20.76)	1138	中海发展	3.81	13.09	0.45	(37.23)
1988	民生银行	7.33	4.34	0.58	(23.24)	2880	大连港	1.30	50.82	0.76	(56.81)
2628	中国人寿	22.30	15.88	1.59	(25.83)	3369	秦港股份	2.09	9.61	0.71	(67.04)
2318	中国平安	76.70	12.02	2.26	1.36	317	广船国际	10.18	125.63	1.15	(57.92)
2601	中国太保	34.35	17.19	1.84	(12.74)	2039	中集集团*	12.44	13.04	0.97	(32.60)
1336	新华保险	36.20	16.98	1.44	(32.20)	1800	中国交建	8.97	6.62	0.65	(45.13)
6030	中信证券	18.90	15.86	1.22	(19.96)	390	中国中铁	6.40	7.67	0.83	(30.37)
6837	海通证券	10.76	11.64	0.85	(23.83)	1186	中国铁建	9.37	6.49	0.69	(22.97)
2611	国泰君安	18.52	13.89	1.17	(14.70)	1766	中国中车	6.87	14.73	1.25	(42.05)
1776	广发证券*	13.68	9.87	1.00	(29.10)	525	广深铁路	4.51	25.83	0.90	(17.85)
6886	华泰证券	15.88	9.92	1.06	(29.70)	177	宁沪高速	11.18	12.72	1.94	(4.51)
6099	招商证券	10.90	11.00	0.92	(46.29)	548	深圳高速	8.08	10.02	1.05	(24.37)
3958	东方证券	6.82	11.20	0.74	(53.97)	995	皖通高速	5.83	7.24	0.83	(43.47)
6178	光大证券	9.41	11.13	0.71	(39.94)	107	成渝高速	2.75	5.80	0.49	(41.95)
6881	银河证券	5.09	10.46	0.65	(59.47)	2238	广汽集团	14.22	6.84	1.21	(35.93)
1375	中州证券	3.00	22.38	0.94	(59.34)	1211	比亚迪*	54.00	36.62	2.34	(11.12)
857	中石油	5.70	29.28	0.70	(39.29)	2333	长城汽车	8.22	11.99	1.24	(38.48)
386	中石化	7.69	14.19	1.01	(9.27)	2338	潍柴动力	8.98	6.17	1.65	(9.69)
338	上石化	5.16	7.35	1.60	(27.51)	3606	福耀玻璃	26.80	17.35	2.87	(5.92)
1033	石化油服	1.14	-	-	(53.80)	1108	洛阳玻璃	3.79	19.47	3.09	(81.97)
2883	中海油田	7.35	854.79	0.82	(42.49)	38	一拖股份	2.79	41.72	0.46	(64.10)
568	山东墨龙*	1.44	24.48	0.50	(77.38)	1157	中联重科*	3.50	1.94	0.57	(32.61)
1088	中国神华	19.16	6.56	0.97	(23.34)	564	郑煤机	4.53	24.40	0.59	(42.17)
1898	中煤能源	3.46	10.74	0.42	(44.24)	1057	浙江世宝*	1.77	21.10	0.76	(76.59)
1171	兖州煤业	10.08	5.46	0.85	(39.30)	1072	东方电气	6.14	16.08	0.53	(44.70)
902	华能国际	5.27	39.60	0.79	(32.09)	2727	上海电气	2.82	12.17	0.61	(59.83)
991	大唐发电	2.59	16.47	0.67	(37.52)	2208	金风科技*	14.40	15.18	1.83	(33.53)
1071	华电国际	3.35	60.98	0.62	(23.29)	42	东北电气	1.06	-	4.26	(62.48)
1618	中国中冶	2.50	8.59	0.65	(45.67)	187	京城机电	2.14	41.03	1.48	(70.90)
347	鞍钢股份*	8.37	8.76	0.98	6.17	300	沈机集团	停牌	-	-	-
323	马钢股份	3.90	5.28	1.02	(17.46)	2607	上海医药	21.45	13.28	1.37	(26.58)
1053	重庆钢铁	1.40	7.33	0.60	(47.70)	2196	复星医药	42.60	27.07	3.41	(14.42)
2600	中国铝业	4.41	38.82	1.35	(21.09)	1513	丽珠医药*	57.20	5.65	2.38	(32.47)
358	江西铜业	11.30	19.27	0.67	(46.15)	874	白云山	31.35	16.66	2.09	(31.54)
2899	紫金矿业	3.54	18.31	1.89	(28.08)	719	新华制药*	8.08	13.43	1.26	(52.37)
3993	洛阳钼业	5.92	27.25	2.66	(38.16)	168	青岛啤酒	41.00	35.55	2.62	(20.97)
914	海螺水泥	48.30	13.06	2.33	12.12	6116	拉夏贝尔	8.22	6.76	0.95	(58.87)
2009	金隅股份	3.58	11.04	0.75	(30.74)	1533	庄园牧场*	8.08	14.24	1.09	(67.20)
2202	万科*	31.50	10.05	2.12	(7.76)	553	南京熊猫	3.97	23.88	0.87	(59.67)
588	北京北辰	2.84	7.59	0.44	(43.99)	763	中兴通讯*	停牌	-	-	-
1528	美凯龙	10.44	7.55	0.76	(47.27)	921	海信科龙*	8.25	4.55	1.87	(35.58)
1065	创业环保	4.31	9.96	0.97	(71.13)	1812	晨鸣纸业*	11.80	6.16	1.04	(33.85)
						811	新华文轩	6.14	6.68	0.76	(59.70)

注*：其A股在深圳证券交易所上市。没有"*"符号H股，其A股在上海证券交易所上市

来源：彭博、农银国际证券

农银国际业务发展部联系人

戴昕

angeladai@abci.com.hk

电话: (852) 2147 8810

农银国际机构销售部联系人

关宝娟

joycekwan@abci.com.hk

电话: (852) 2147 8838 / 2147 8855

林允文

vivianlin@abci.com.hk

电话: (852) 2147 8842

农银国际研究部联系人

陈宋恩

philipchan@abci.com.hk

电话: (852) 2147 8805

周秀成

stevechow@abci.com.hk

电话: (852) 2147 8809

要下载最新的研究报告，请前往 <http://sec.abci.com.hk/eng/research/research.asp>
要下载过去的研究报告，请前往 http://www.abci.com.hk/en-us/research_report.php

陈宋恩及周秀成作为本研究报告全部或部分撰写人，谨此证明有关就研究报告中提及的所有公司及/或该公司所发行的证券所做出的观点，均属分析员之个人意见。分析员亦在此证明，就研究报告内所做出的推荐或个人观点，分析员并无直接或间接地收取任何补偿。此外，分析员及分析员之关联人士并没有持有（除以下披露权益）研究报告内所推介股份的任何权益，并且没有担任研究报告内曾提及的上市法团的高级工作人员。

权益披露

农银国际证券有限公司及/或与其附属公司，曾在过去12个月内，与本报告提及的公司有投资银行业务关系。
陈宋恩持有中国农业银行H股股份。

免责声明

该报告只为客户使用，并只在适用法律允许的情况下分发。本研究报告并不牵涉具体使用者的投资目标，财务状况和特殊要求。该等资讯不得被视为购买或出售所述证券的要约或要约邀请。我等并不保证该等资讯的全部或部分可靠，准确，完整。该报告不应代替投资人自己的投资判断。文中分析建立于大量的假设基础上，我等并不承诺通知阁下该报告中的任何资讯或观点的变动，以及由于使用不同的假设和标准，造成的与其它分析机构的意见相反或不一致。分析员（们）负责报告的准备，为市场讯息采集、整合或诠释，或会与交易、销售和其它机构人员接触。农银国际证券有限公司不负责文中资讯的更新。农银国际证券有限公司对某一或某些公司内部部门的资讯进行控制，阻止内部流动或者进入其它部门及附属机构。负责此研究报告的分析员的薪酬完全由研究部或高层管理者（不包括投资银行）决定。分析员薪酬不取决于投行的收入，但或会与农银国际证券有限公司的整体收入（包括投行和销售部）有关。报告中所述证券未必适合在其它司法管辖区销售或某些投资人。文中所述的投资价格和价值、收益可能会有波动，历史表现不是未来表现的必然指示。外币汇率可能对所述证券的价格、价值或收益产生负面影响。如需投资建议、交易执行或其它咨询，请您联系当地销售代表。农银国际证券有限公司或任何其附属机构、总监、员工和代理，都不为阁下因依赖该等资讯所遭受的任何损失而承担责任。进一步的资讯可应要求而提供。

版权所有2018年农银国际证券有限公司

该材料的任何部分未经农银国际证券有限公司的书面许可不得复印、影印、复制或以任何其他形式分发

办公地址: 香港中环，红棉路8号，东昌大厦13楼，农银国际证券有限公司

电话: (852) 2868 2183