

各股市走势图	1
股市短评	1
主要经济数据公布	1
主要新闻总结	1
国际经济要闻	2
中港经济要闻	2
企业要闻	2
中港两地上市的H股股份	3
免责声明	4

指数	收市	日比(%)	5日(%)
恒生	23,053.57	2.15	0.42
H股	10,560.74	2.70	0.02
红筹	4,240.85	2.51	1.83
HSC大型股	1,867.44	1.96	0.46
HSC中型股	4,519.96	2.30	1.66
AH股溢价	131.60	1.59	1.79
沪深300	3,628.54	4.70	2.94
富时中国A50	10,326.31	4.51	2.99
上证180	7,871.70	4.48	2.61
上证380	6,448.78	4.84	3.43
台北加权	8,857.02	1.65	2.20
日经225	19,034.04	0.57	0.69
道琼斯	17,867.58	(0.28)	0.50
标普500	2,102.31	(0.35)	0.57
纳斯达克	5,142.48	(0.05)	0.92
德国DAX 30	10,845.24	(0.97)	0.12
富时100	6,412.88	0.46	(0.39)
法国CAC 40	4,948.29	0.25	1.18

商品期货/指数	市价	日比(%)	5日(%)
纽约期油(美元/桶)	46.45	0.28	0.85
纽约期金(美元/t oz)	1,107.80	0.14	(3.44)
标普高盛商品指数	360.07	(2.20)	(0.42)
CRB大宗商品期货价格指数	194.13	(1.73)	(0.48)
罗杰斯国际商品指数	2,283.48	(1.46)	(0.77)

外汇	汇率	5日(%)	1个月(%)
港元兑人民币	0.8203	0.13	0.13
美元兑人民币	6.3573	0.13	0.13
美元兑港元	7.7506	0.01	0.01
美元兑日元	121.53	0.33	0.88
欧元兑美元	1.0865	(1.02)	(2.89)
英镑兑美元	1.5384	0.48	1.57
澳元兑美元	0.7139	0.92	0.79

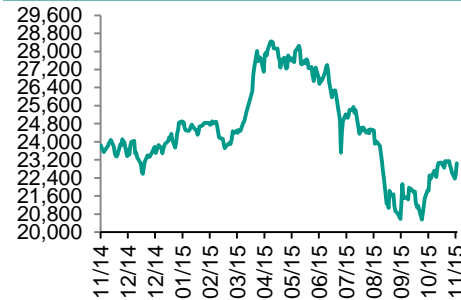
政府债券	收益率(%)	5日(bps)	1个月(bps)
中国(10年期)	3.1400	14.00	(13.00)
香港(10年期)	1.60400	17.20	5.40
美国(10年期)	2.22500	5.25	16.88

来源: 彭博

每天导读

各股市走势图

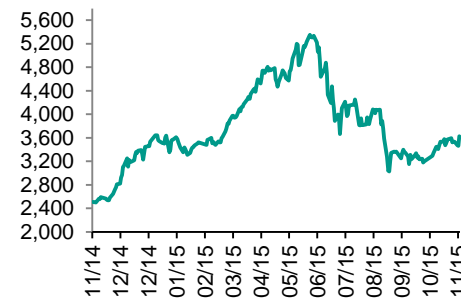
恒指走势图



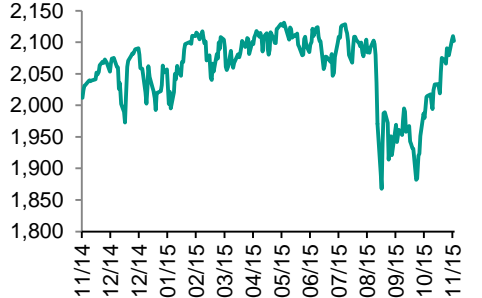
国指走势图



沪深300走势图



标普500走势图



来源: 彭博

股市短评

昨晚美国股指下跌，主要是由于美联储主席耶伦表示12月加息将可能成为现实以及就业数据继续改善；标普500指数中只有公用事业和信息技术指数上涨，而能源指数领跌。昨天香港股指上涨，但恒指跑输国指，同时全日成交额大升73.62%；港股11个行业类别指数全线上涨，其中能源业、原材料业、金融业、电讯业和信息技术业涨幅较大。昨天内地股指上涨，上证综指涨4.31%，深成指涨5.29%；沪深300指数中金融地产、信息技术和电信服务指数领涨。昨天截至港股收市，港股通全天使用额度为5.16亿元，使用比例4.91%；因卖盘多于买盘，沪股通全天使用额度为151.91亿元。昨天沪深两市两融余额为10524.24亿元，保持在1万亿以上。今天美国将公布上周首次申领失业救济人数，欧元区将公布9月零售销售，德国将公布9月工厂订单，而英国将公布10月Halifax房价。今天英国还将公布通胀报告和基准利率决定，欧元区央行也将会公布经济公报。

主要经济数据公布

国家	数据	时间	市场预期	实际值	前值
美国	ADP 就业变动指数	10月	180k	182k	190k*
美国	贸易余额	9月	-\$41.00b	-\$40.81b*	-\$48.02b*
美国	Markit美国服务业采购经理指数	10月	54.5	54.8	54.4
欧元区	Markit欧元区综合采购经理指数	10月	54.2	53.9	54.2
欧元区	PPI月环比	9月	-0.5%	-0.3%	-0.8%
中国	财新中国PMI综合	10月	N/A	49.9	48.0
中国	财新中国PMI服务业	10月	N/A	52.0	50.5

来源: 彭博 (*均为修正值)

主要新闻总结

- 新华社: 中国将改组组建一批国有资本投资、运营公司
- 耶伦表明稳固的经济增长会促使美联储在12月加息
- 美国9月贸易逆差收窄,石油进口创十年新低
- 中国将开展药品上市许可持有人制度试点
- 澳央行行长称一段时间内实施货币宽松政策是适宜的
- 中国证券网:中国银行业9月末不良贷款率1.59%
- 德拉克称现在正是完成欧盟银行业联盟的时候
- 中国发改委: 第四季度要把促投资稳增长放在各项工作的首要位置

国际经济要闻

耶伦表明稳固的经济增长会促使美联储在12月加息

美联储主席耶伦表示经济改善为12月加息做好准备，若经济报告继续使决策层相信通胀将加速上升。“当前，我认为美国经济表现良好，”耶伦周三向众议院金融服务委员会作证时表示。耶伦在回答众议员Carolyn Maloney的问题时表示，“国内支出稳固增长”，如果数据继续指向增长及价格更坚挺，那么12月加息就有“现实的可能性”。(彭博)

美国9月贸易逆差收窄,石油进口创十年新低

美国9月贸易逆差收窄，至7个月低点，美国在进一步实现能源独立的背景下，海外石油的进口量下降。美国商务部周三公布的数据显示，美国贸易逆差收窄15%，至408亿美元，8月修正后为逆差480亿美元。美国对海外石油的需求跌至超过10年以来的最低水平，同时出口攀升。(彭博)

澳央行行长称一段时间内实施货币宽松政策是适宜的

澳大利亚央行行长Glenn Stevens称，“在一段时间内”实施宽松货币政策可能是适宜的，他还表示最近主要商业银行上调抵押贷款利率对宏观经济的影响“可能并不大。”他表示，澳大利亚对中国的依赖程度甚至还有所上升，仍有必要完善预算，必须重视提高生产力以生产更多财富。(彭博)

德拉吉称现在正是完成欧盟银行业联盟的时候

欧洲央行行长德拉吉在法兰克福发表演讲表示，建立单一监管机制(SSM)一年后，眼下也该到了完成银行业联盟其他层面的时候了。为确保在欧元区任何地方存款的安全性，一家银行的倒闭与其注册地的管辖权无关。储户无论把钱存在哪家银行，必须获得相同的保护。资本市场联盟必须尽快达成。(彭博)

大中华经济要闻

新华社：中国将改组组建一批国有资本投资、运营公司

新华社援引财政部部长楼继伟称，将改组组建一批国有资本投资、运营公司；下一步将组织实施由国务院直接授予国有资本投资、运营公司履行出资人职责的试点工作。楼继伟称，部分国有资本（股权）划转充实社会保障基金，是解决养老金历史负债的重要途径和有效手段。(彭博)

中国将开展药品上市许可持有人制度试点

据中国网文字实录，全国人大举行新闻发布会。全国人大授权国务院在北京、上海等十个省市开展药品上市许可持有人制度试点。国家食药监局官员称，该制度的核心就是鼓励药品研发创新。(彭博)

中国证券网:中国银行业9月末不良贷款率1.59%

中国证券网援引银监会数据报道，截至今年9月末，银行业金融机构的资产总额达到92.7万亿元人民币。9月末商业银行资本充足率13.15%，拨备覆盖率167.7%，贷款拨备率3.26%。(彭博)

中国发改委：第四季度要把促投资稳增长放在各项工作的首要位置

中国发改委在10月13日的系统投资工作会议上，对近期促投资稳增长进行再部署、再动员，明确提出第四季度要把促投资稳增长放在各项工作的首要位置，切实打好投资政策“组合拳”。(彭博)

企业要闻

Uber仍坚持中国扩张计划，无惧或有的监管限制

Uber Technologies Inc.称，计划继续推进向中国新城市扩张的计划，淡化中国互联网约车行业暂行办法草案对其业务的影响。Uber中国业务战略负责人柳甄上周在上海接受采访称公司正坚持推行明年要进驻约100个新城市的计划。上海业务总经理汪莹称Uber中国希望明年年底员工数量较当前的200人左右至少再增加一倍。(彭博)

达利食品在香港IPO，希望最高募资13.4亿美元

根据彭博获得的招股文件，达利食品集团在香港发行16.9亿股股票，每股招股价指导区间在5到6.15港元。基石投资者已同意认购约3.05亿美元IPO股票。美银和摩根士丹利担任IPO的联合保荐人和联合全球协调人。(彭博)

蚂蚁金服与德邦证券的合作有待监管部门批准

蚂蚁金服在电子邮件公告中表示，入股德邦证券不会影响蚂蚁金服对其他证券公司的开放和合作。蚂蚁金服将继续向所有证券公司全面开放云计算、数据分析、支付等能力以及余额宝、招财宝等产品。(彭博)

阿里影业同意从阿里巴巴收购在线电影售票资产

阿里影业在提交香港交易所的公告中表示，同意以5.199亿美元从阿里巴巴收购在线电影售票资产以及娱乐宝。娱乐宝是一个投融资平台，用户可通过在线购买娱乐宝的协作金融机构提供的投资产品，投资于娱乐宝挑选的娱乐内容的制作。(彭博)

中港两地上市的H股股份

H股代码	股份名称	H股 收盘价 (港元)	动态市盈率	市净率	H股/A股 价比(%)	H股代码	股份名称	H股 收盘价 (港元)	动态市盈率	市净率	H股/A股 价比(%)
939	建设银行	5.73	5.09	0.86	(14.99)	753	中国国航	7.16	9.60	1.32	(35.47)
1398	工商银行	4.98	5.29	0.88	(10.73)	670	东方航空	4.67	6.95	1.44	(53.22)
1288	农业银行	3.18	4.66	0.72	(17.48)	1055	南方航空	6.22	7.96	1.29	(39.76)
3988	中国银行	3.63	5.21	0.75	(24.50)	1919	中国远洋	停牌	-	-	-
3328	交通银行	5.76	5.22	0.67	(26.08)	2866	中海集运	停牌	-	-	-
3968	招商银行	21.20	7.47	1.32	(5.61)	1138	中海发展	停牌	-	-	-
998	中信银行	5.09	4.73	0.66	(35.89)	2880	大连港	2.76	19.90	0.72	(65.50)
6818	光大银行	3.87	5.02	0.68	(23.59)	317	广船国际	18.86	656.05	2.24	(61.61)
1988	民生银行	7.87	4.80	0.84	(26.39)	2039	中集集团*	14.06	11.92	1.30	(40.23)
2628	中国人寿	28.65	14.64	2.13	(17.24)	1800	中国交建	10.56	9.57	1.14	(43.47)
2318	中国平安	44.15	11.57	2.01	3.12	390	中国中铁	7.21	11.54	1.27	(53.56)
2601	中国太保	32.55	15.53	1.87	(1.74)	1186	中国铁建	11.76	10.17	1.25	(38.50)
1336	新华保险	34.50	10.10	1.63	(37.41)	1766	中国中车	9.95	19.73	2.36	(42.15)
6030	中信证券	18.22	8.19	1.35	(14.16)	525	广深铁路	3.96	28.63	0.85	(32.56)
6837	海通证券	14.12	7.54	1.29	(26.53)	177	宁沪高速	10.44	14.54	2.18	(3.57)
1776	广发证券	16.36	7.33	1.40	(20.16)	548	深圳高速	6.48	11.23	1.02	(33.79)
6886	华泰证券	18.28	8.86	1.39	(19.62)	995	皖通高速	6.78	10.39	1.19	(55.84)
857	中石油	6.24	21.25	0.80	(41.64)	107	成渝高速	2.80	7.13	0.58	(55.12)
386	中石化	5.69	26.28	0.84	(8.62)	2238	广汽集团	7.36	10.71	1.05	(71.30)
338	上石化	3.38	24.89	1.63	(61.78)	1211	比亚迪*	49.75	184.86	3.90	(41.82)
1033	石化油服	2.53	9.11	1.25	(77.74)	2333	长城汽车	10.24	8.68	2.14	(30.53)
2883	中海油田	8.85	8.71	0.75	(57.94)	2338	潍柴动力	8.95	13.18	0.92	(21.75)
568	山东墨龙*	3.19	109.57	0.77	(71.66)	38	一拖股份	5.83	23.27	1.01	(66.46)
1088	中国神华	13.66	9.11	0.75	(27.16)	1157	中联重科*	3.14	-	0.50	(52.29)
1898	中煤能源	3.63	-	0.46	(53.85)	564	郑煤机	3.68	-	0.52	(56.53)
1171	兖州煤业	3.99	108.72	0.44	(65.56)	1057	浙江世宝*	9.30	43.44	1.67	(79.55)
902	华能国际	8.30	7.08	1.31	(27.74)	1072	东方电气	9.09	24.84	0.76	(48.65)
991	大唐发电	2.88	16.93	0.70	(57.12)	2727	上海电气	停牌	-	-	-
1071	华电国际	5.58	5.90	1.22	(37.17)	2208	金风科技*	13.38	10.83	1.99	(31.47)
1618	中国中冶	停牌	-	-	-	42	东北电气	2.17	243.00	5.44	(73.12)
347	鞍钢股份*	3.37	39.64	0.42	(42.25)	350	经纬纺机*	11.84	10.72	1.16	(54.28)
323	马钢股份	1.74	-	0.50	(57.54)	300	沈机集团	停牌	-	-	-
1053	重庆钢铁	1.24	-	0.58	(69.10)	187	京城机电	停牌	-	-	-
2600	中国铝业	2.60	-	0.88	(59.52)	2196	复星医药	25.60	19.90	2.75	(18.35)
358	江西铜业	10.84	11.53	0.67	(39.18)	2607	上海医药	18.46	14.20	1.39	(22.54)
2899	紫金矿业	2.12	14.55	1.36	(52.91)	874	白云山	21.20	17.30	2.75	(40.12)
3993	洛阳钼业	1.62	15.80	1.44	(90.38)	1513	丽珠医药*	35.45	21.65	3.01	(41.90)
914	海螺水泥	24.30	10.62	1.56	9.93	719	新华制药*	5.15	29.84	1.05	(64.38)
2009	金隅股份	5.75	10.74	0.71	(45.79)	168	青岛啤酒	37.55	26.63	2.51	(11.39)
1108	洛阳玻璃	5.74	-	#N/A	(87.54)	763	中兴通讯*	18.86	18.99	1.85	(15.66)
2202	万科*	18.86	10.55	1.92	9.50	553	南京熊猫	6.88	33.00	1.60	(70.81)
588	北京北辰	2.62	9.15	0.44	(58.81)	921	海信科龙*	3.90	7.66	1.10	(62.97)
895	东江环保*	停牌	-	-	-	1812	晨鸣纸业*	4.74	10.26	0.54	(59.76)
1065	创业环保	6.18	20.61	1.70	(56.15)	---	---	---	---	---	---

注*: 其A股在深圳证券交易所上市。没有"*"符号H股, 其A股在上海证券交易所上市

来源: 彭博、农银国际证券

农银国际业务发展部联系人**戴昕**angeladai@abci.com.hk

电话: (852) 2147 8810

朱颜zhuyan@abci.com.hk

电话: (852) 2147 8875 / 2147 8881

农银国际机构销售部联系人**关宝娟**joycekwan@abci.com.hk

电话: (852) 2147 8838 / 2147 8855

陈姻希rachelchan@abci.com.hk

电话: (852) 2147 8883 / 2147 8313

农银国际研究部联系人**林樵基**bannylam@abci.com.hk

电话: (852) 2147 8863

陈宋恩philipchan@abci.com.hk

电话: (852) 2147 8805

要下载最新的研究报告, 请前往 <http://sec.abci.com.hk/eng/research/research.asp>要下载过去的研究报告, 请前往 http://www.abci.com.hk/en-us/research_report.php

林樵基及陈宋恩作为本研究报告全部或部分撰写人, 谨此证明有关就研究报告中提及的所有公司及/或该公司所发行的证券所做出的观点, 均属分析员之个人意见。分析员亦在此证明, 就研究报告内所做出的推荐或个人观点, 分析员并无直接或间接地收取任何补偿。此外, 分析员及分析员之关联人士并没有持有(除以下披露权益)研究报告内所推介股份的任何权益, 并且没有担任研究报告内曾提及的上市法团的高级工作人员。

权益披露

农银国际证券有限公司及/或与其附属公司, 曾在过去12个月内, 与本报告提及的公司有投资银行业务关系。

陈宋恩持有中国农业银行H股股份。

免责声明

该报告只为客户使用, 并只在适用法律允许的情况下分发。本研究报告并不牵涉具体使用者的投资目标, 财务状况和特殊要求。该等信息不得被视为购买或出售所述证券的要约或要约邀请。我等并不保证该等信息的全部或部分可靠, 准确, 完整。该报告不应代替投资人自己的投资判断。文中分析建立于大量的假设基础上, 我等并不承诺通知阁下该报告中的任何信息或观点的变动, 以及由于使用不同的假设和标准, 造成的与其它分析机构的意见相反或不一致。分析员(们)负责报告的准备, 为市场信息采集、整合或诠释, 或会与交易、销售和其它机构人员接触。农银国际证券有限公司不负责文中信息的更新。农银国际证券有限公司对某一或某些公司内部部门的信息进行控制, 阻止内部流动或者进入其它部门及附属机构。负责此研究报告的分析员的薪酬完全由研究部或高层管理者(不包括投资银行)决定。分析员薪酬不取决于投行的收入, 但或会与农银国际证券有限公司的整体收入(包括投行和销售部)有关。报告中所述证券未必适合在其它司法管辖区销售或某些投资人。文中所述的投资价格和价值、收益可能会有波动, 历史表现不是未来表现的必然指示。外币汇率可能对所述证券的价格、价值或收益产生负面影响。如需投资建议、交易执行或其它咨询, 请您联系当地销售代表。农银国际证券有限公司或任何其附属机构、总监、员工和代理, 都不为阁下因依赖该等信息所遭受的任何损失而承担责任。进一步的信息可应要求而提供。

版权所有2015年农银国际证券有限公司

该材料的任何部分未经农银国际证券有限公司的书面许可不得复印、影印、复制或以任何其他形式分发

办公地址: 香港中环, 红棉路8号, 东昌大厦13楼, 农银国际证券有限公司

电话: (852) 2868 2183