

各股市走势图 1
股市短评 1
主要经济数据公布 1
主要新闻总结 1
国际经济要闻 2
大中华经济要闻 2
企业要闻 2
中港两地上市的 H 股股份 3
免责声明 4

| 指数 | 收市 | 日比(%) | 5日(%) |
|----------|-----------|--------|--------|
| 恒生 | 19,784.65 | 1.11 | 2.73 |
| H股 | 6,729.76 | 1.22 | 2.75 |
| 红筹 | 3,960.81 | 1.06 | 0.36 |
| HSC大型股 | 1,804.92 | 1.25 | 2.84 |
| HSC中型股 | 4,110.08 | 0.72 | 0.98 |
| AH股溢价 | 138.50 | (0.81) | (0.89) |
| 沪深300 | 3,999.52 | (0.32) | 0.43 |
| 富时中国A50 | 13,065.90 | 0.19 | 0.39 |
| 上证180 | 8,427.92 | (0.11) | (0.12) |
| 上证380 | 5,898.87 | (0.60) | (0.32) |
| 台北加权 | 15,701.48 | (0.81) | 1.21 |
| 日经225 | 27,476.87 | 0.33 | 1.97 |
| 道琼斯 | 32,394.25 | (0.12) | (0.51) |
| 标普500 | 3,971.27 | (0.16) | (0.79) |
| 纳斯达克 | 11,716.08 | (0.45) | (1.21) |
| 德国DAX 30 | 15,142.02 | 0.09 | (0.35) |
| 富时100 | 7,484.25 | 0.17 | (0.69) |
| 法国CAC 40 | 7,088.34 | 0.14 | (0.35) |

| 商品期货/指数 | 市价 | 日比(%) | 5日(%) |
|---------------|----------|--------|-------|
| 纽约期油(美元/桶) | 73.74 | 0.74 | 4.01 |
| 纽约期金(美元/t oz) | 1,973.40 | (0.01) | 1.22 |
| 标普高盛商品指数 | 565.83 | 0.57 | 3.20 |
| CRB大宗商品期货价格指数 | 263.49 | 0.44 | 2.25 |
| 罗杰斯国际商品指数 | 3,596.91 | 0.48 | 2.61 |

| 外汇 | 汇率 | 5日(%) | 1个月(%) |
|--------|--------|--------|--------|
| 港元兑人民币 | 0.8763 | 0.26 | (1.08) |
| 美元兑人民币 | 6.8807 | 0.29 | (1.07) |
| 美元兑港元 | 7.8498 | 0.03 | 0.01 |
| 美元兑日元 | 131.03 | (0.31) | (3.92) |
| 欧元兑美元 | 1.0840 | (0.15) | 2.50 |
| 英镑兑美元 | 1.2330 | 0.51 | 2.56 |
| 澳元兑美元 | 0.6707 | 0.33 | (0.33) |

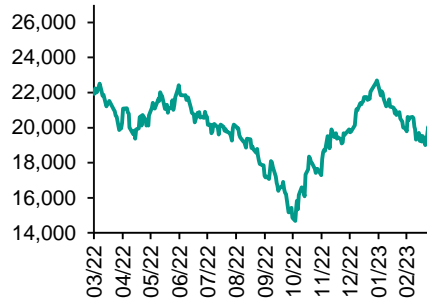
| 政府债券 | 收益率(%) | 5日(bps) | 1个月(bps) |
|----------|---------|---------|----------|
| 中国(10年期) | 2.8590 | (0.60) | (5.60) |
| 香港(10年期) | 3.06000 | (15.20) | (75.60) |
| 美国(10年期) | 3.56960 | (3.98) | (35.04) |

来源: 彭博

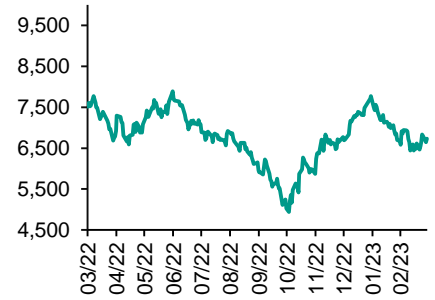
每天导读

各股市走势图

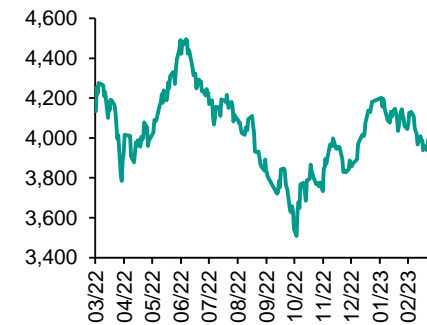
恒指走势图



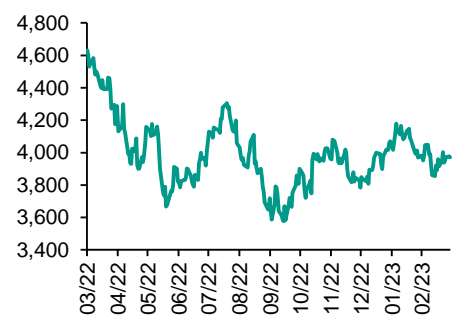
国指走势图



沪深300走势图



标普500走势图



来源: 彭博

股市短评

昨天美股三大指数均下跌, 其中纳斯达克指数跌幅较大。美国总统拜登表示, 白宫已经与监管机构合力应对银行业危机, 但危机仍未过去, 当局会密切注视银行业情况。昨天欧洲三大股指均上升, 其中富时100指数升幅较大。英伦银行行长表示, 英国的指标利率可能低于2008年金融危机前水平, 银行业危机不会影响央行的利率决策。昨天恒指及国指均上升, 其中国指升幅较大。前晚美国FDIC为收购硅谷银行案提供700亿美元信用额度, 使港股市场气氛好转。港股各行业指数中信息技术指数领涨, 保健指数领跌。昨天上证综指及深成指均下跌, 深成指跌幅较大。沪深300指数各行业指数表现不一, 其中主要消费指数领涨, 而信息技术指数领跌。昨天沪股通北向净买入3.98亿人民币, 南向净买入15.72亿港元; 深股通北向净卖出0.43亿人民币, 南向净买入13.21亿港元。今天将公布德国4月GfK消费者信心指数及法国3月消费者信心指数。

主要经济资料公布

| 国家/地区 | 经济指标 | 时间 | 市场预期 | 实际值 | 前值 |
|-------|-------------|----|-------|------|-------|
| 法国 | 制造业信心指数 | 3月 | 103 | 104 | 105 |
| 美国 | 批发库存月环比 | 2月 | -0.1% | 0.2% | -0.5% |
| 美国 | 零售库存月环比 | 2月 | 0.2% | 0.8% | 0.1% |
| 美国 | FHFA房价指数月环比 | 1月 | -0.3% | 0.2% | 0.1% |
| 韩国 | 消费者信心指数 | 3月 | N/A | 92.0 | 90.2 |
| 韩国 | 百货公司销售年比 | 2月 | N/A | 8.6% | -3.7% |

来源: 彭博 (*均为修正值)

主要新闻总结

- 美国2月商品贸易逆差初值扩至916亿美元
- 英央行行长指将集中对抗通胀, 不受近期银行业动荡过多影响
- 欧央行管称利率问题须考虑近期银行业动荡影响
- 欧盟国家通过2035年停售全新内燃机汽车
- 国资委: 加快企业间同质业务整合
- 国家互联网信息办公室: 清朗整治短视频信息内容导向不良问题
- 北京市: 将更多资金投向重点产业
- 国务院总理李强: 中国将努力实现更高质量发展

国际经济要闻

美国2月商品贸易逆差初值扩至916亿美元 美国商务部称，2月商品贸易逆差初值从1月的911亿美元扩大至916亿美元，预期为逆差900亿美元。期内，进口下降2.3%，出口跌3.8%。批发库存上升0.2%；零售库存增长0.8%。(彭博)

英央行行长指将集中对抗通胀，不受近期银行业动荡过多影响 英伦银行行长表示，货币政策制定者将集中对抗通胀，不会因近期对全球银行体系的忧虑受到过多影响。全球银行业处于巨大压力，但英国银行业坚韧及可支撑经济。央行金融政策委员会(FPC)应对确保金融稳定问题，央行货币政策委员会(MPC)可集中其重要工作，把通胀带回目标。(彭博)

欧央行管称利率问题须考虑近期银行业动荡影响 欧央行管表示，欧央行在利率问题上必须考虑近期金融市场压力，纵使欧元区银行业没有系统性问题的迹象，指金融稳定及货币政策传导机制运作为央行使命的核心。(彭博)

欧盟国家通过2035年停售全新内燃机汽车 欧盟法律将要求所有售出的新车从2035年起实现二氧化碳零排放，并且从2030年起二氧化碳排放量须较2021年降低55%。这些目标主要是在推动欧洲车辆的快速脱碳。有关协议受到德国最后一刻反对而推迟通过，柏林方面要求为使用电子燃料的车辆豁免。(彭博)

大中华经济要闻

国资委：加快企业间同质业务整合 国务院表示，要坚定不移做强、做优、做大有资本和国有企业，不盲目追求规模，增强核心功能要聚焦发展实体经济，以市场化方式推进战略性重组，加快企业间同质业务整合。随着稳增长、稳就业、稳物价各项政策举措持续发力显效，企业等经营主体恢复发展，带动用工需求扩大、就业岗位增加，就业形势将稳定向好。(彭博)

国家互联网信息办公室：清朗整治短视频信息内容导向不良问题 国家互联网信息办公室有关负责人介绍2023年「清朗」系列专项行动的相关情况，专项行动将聚焦「自媒体」乱象、网络水军操纵信息内容、规范重点流量环节网络传播秩序等方面问题开展整治。(彭博)

北京市：将更多资金投向重点产业 内地将在服务实体经济上提质增效，把更多资金投向新一代信息技术、医药健康、人工智能等重点产业，更好服务产业链供应链畅通和现代化产业体系建设，推动更多优质企业上市融资。(彭博)

国务院总理李强：中国将努力实现更高质量发展 国务院总理李强表示，未来中国经济将在保持一定增长速度的同时，加快质量变革、效率变革、动力变革，努力实现更高质量发展。无论国际形势如何变化，中国都将坚定不移扩大对外开放，将对接高标准国际贸易规则。(彭博)

企业要闻

万洲国际2022年盈利升34% 万洲国际公布，2022年盈利14亿美元，按年升34%。收入281.4亿美元，按年升3%。猪肉收入跌逾1%至118亿美元，销量跌近8%；肉制品收入升逾5%至145.6亿美元，销量升0.7%。虽然疫情及非洲猪瘟的负面影响缓解，中国市场复苏带来机遇，但欧美通胀仍维持在高水平，宏观经济环境不利，削弱消费者信心和需求，预期短期财务表现将会承受压力。(彭博)

比亚迪2022年净利同比升445.8% 比亚迪公告，2022年营业收入4240.6亿元，同比增长96.2%；净利润166.22亿元，同比增长445.8%。2022年汽车、汽车相关产品及其他产品业务的收入约3246.9亿元，同比增长151.7%。(彭博)

农夫山泉2022年盈利增19% 农夫山泉公布，2022年盈利84.9亿元，按年增长18.6%。期内农夫山泉总收入录332.4亿元，按年升11.9%；旗下包装饮用水产品收入增7.1%至182.6亿元，占总收入54.9%。受封控政策影响，期内包装饮用水即饮渠道的销售受冲击，为促销中、大型包装饮用水。(彭博)

中石化油服2022年纯利升307% 中石化油服公布2022年业绩，营业额737.7亿元，按年升6.1%。纯利5.72亿元，按年升307%。2022年，海外市场新签合同额人民币156亿元，同比增长13.9%。项目化管理体系建设进入全面实施阶段，取得初步成效，主要生产经营指标稳定增长。(彭博)

中港两地上市的股份

| 港股代码 | 股份名称 | 港股 收盘价 (港元) | 动态市盈率 | 市净率 | 港股/A股 价比(%) | 港股代码 | 股份名称 | 港股 收盘价 (港元) | 动态市盈率 | 市净率 | 港股/A股 价比(%) |
|------|--------|-------------------|----------|------|----------------|------|-------|-------------------|--------|-------|----------------|
| 939 | 建设银行 | 5.05 | 3.55 | 0.42 | (25.65) | 1635 | 大众公用 | 1.21 | - | 0.37 | (65.59) |
| 1398 | 工商银行 | 4.23 | 3.85 | 0.45 | (17.48) | 753 | 中国国航 | 6.96 | - | 2.06 | (40.81) |
| 1288 | 农业银行 | 2.88 | 3.60 | 0.40 | (18.36) | 670 | 东方航空 | 3.05 | - | 2.16 | (47.51) |
| 3988 | 中国银行 | 3.01 | 3.70 | 0.40 | (21.99) | 1055 | 南方航空 | 5.47 | - | 1.61 | (36.11) |
| 1658 | 邮储银行 | 4.78 | 4.78 | 0.57 | (9.76) | 1919 | 中远海控 | 9.14 | 1.08 | 0.58 | (28.83) |
| 3328 | 交通银行 | 4.91 | 3.70 | 0.34 | (15.83) | 598 | 中国外运 | 2.55 | 4.06 | 0.46 | (45.78) |
| 3968 | 招商银行 | 40.00 | 6.50 | 1.07 | 1.86 | 2866 | 中远海发 | 1.07 | 2.11 | 0.44 | (62.66) |
| 998 | 中信银行 | 3.89 | 3.00 | 0.26 | (38.38) | 1138 | 中远海能 | 8.27 | - | 1.14 | (47.12) |
| 6818 | 光大银行 | 2.41 | 2.68 | 0.28 | (30.33) | 2880 | 大连港 | 0.70 | 8.97 | 0.38 | (61.91) |
| 2016 | 浙商银行 | 2.69 | 3.93 | 0.37 | (17.61) | 6198 | 青岛港 | 4.00 | 5.23 | 0.63 | (42.65) |
| 1988 | 民生银行 | 2.70 | 3.13 | 0.21 | (31.25) | 3369 | 秦港股份 | 1.15 | 4.76 | 0.33 | (65.02) |
| 6196 | 郑州银行* | 1.10 | 2.38 | 0.15 | (58.65) | 317 | 广船国际 | 9.70 | 123.75 | 0.80 | (66.68) |
| 3866 | 青岛银行* | 2.55 | 4.78 | 0.44 | (32.31) | 2039 | 中集集团* | 5.32 | 7.66 | 0.55 | (36.51) |
| 1963 | 重庆银行 | 4.27 | 2.69 | 0.29 | (48.41) | 1800 | 中国交建 | 4.71 | 3.94 | 0.28 | (63.49) |
| 3618 | 渝农商行 | 2.78 | 2.75 | 0.26 | (32.73) | 390 | 中国中铁 | 5.00 | 3.92 | 0.44 | (39.25) |
| 2628 | 中国人寿 | 13.12 | 9.66 | 0.72 | (66.01) | 1186 | 中国铁建 | 5.66 | 3.07 | 0.31 | (46.23) |
| 2318 | 中国平安 | 51.25 | 9.25 | 0.96 | (2.15) | 1766 | 中国中车 | 4.15 | 10.50 | 0.70 | (39.11) |
| 2601 | 中国太保 | 20.65 | 7.08 | 0.76 | (29.51) | 3898 | 时代电气 | 35.35 | 18.45 | 1.30 | (37.85) |
| 1336 | 新华保险 | 18.60 | 5.31 | 0.49 | (44.49) | 3969 | 中国通号 | 3.00 | 7.80 | 0.67 | (51.78) |
| 1339 | 人保集团 | 2.63 | 4.16 | 0.46 | (55.87) | 525 | 广深铁路 | 1.35 | - | 0.32 | (47.67) |
| 6030 | 中信证券 | 16.80 | 9.74 | 0.93 | (27.83) | 177 | 宁沪高速 | 7.42 | 8.79 | 1.04 | (22.44) |
| 3908 | 中金公司 | 15.58 | 7.15 | 0.81 | (65.33) | 548 | 深圳高速 | 6.99 | 6.79 | 0.77 | (28.05) |
| 6837 | 海通证券 | 4.91 | 6.00 | 0.34 | (51.07) | 995 | 皖通高速 | 7.61 | 6.92 | 0.95 | (21.67) |
| 2611 | 国泰君安 | 9.49 | 5.68 | 0.54 | (42.35) | 107 | 成渝高速 | 1.90 | 3.29 | 0.29 | (56.20) |
| 6806 | 申万宏源* | 1.53 | 5.41 | 0.35 | (68.09) | 2238 | 广汽集团 | 4.93 | 4.42 | 0.45 | (61.34) |
| 1776 | 广发证券* | 11.22 | 8.18 | 0.68 | (36.96) | 1211 | 比亚迪* | 211.40 | 32.37 | 4.85 | (24.42) |
| 6886 | 华泰证券 | 8.84 | 6.45 | 0.50 | (38.30) | 2333 | 长城汽车 | 9.46 | 7.67 | 1.06 | (70.78) |
| 6099 | 招商证券 | 7.56 | 7.68 | 0.58 | (52.29) | 1839 | 中集车辆* | 6.19 | 9.76 | 0.93 | (48.56) |
| 3958 | 东方证券 | 4.17 | 8.08 | 0.41 | (62.26) | 2338 | 潍柴动力 | 12.26 | 20.09 | 1.32 | (12.05) |
| 6178 | 光大证券 | 5.34 | 6.43 | 0.39 | (69.37) | 3606 | 福耀玻璃 | 33.95 | 16.35 | 2.68 | (13.95) |
| 6881 | 银河证券 | 4.09 | 4.14 | 0.42 | (65.28) | 1108 | 洛阳玻璃 | 8.21 | 23.65 | 1.13 | (65.37) |
| 6066 | 中信建投 | 7.74 | 6.03 | 0.77 | (74.13) | 6865 | 福莱特 | 21.10 | 18.76 | 2.83 | (43.13) |
| 1375 | 中州证券 | 1.16 | 39.67 | 0.34 | (73.40) | 38 | 一拖股份 | 3.96 | 5.76 | 0.67 | (69.49) |
| 1456 | 国联证券 | 3.86 | 12.69 | 0.57 | (68.84) | 1157 | 中联重科* | 4.09 | 9.60 | 0.57 | (41.75) |
| 883 | 中国海油 | 11.46 | 4.19 | 0.87 | (40.21) | 564 | 郑煤机 | 7.51 | 5.18 | 0.73 | (50.46) |
| 857 | 中石油 | 4.30 | 5.02 | 0.51 | (33.57) | 1057 | 浙江世宝* | 1.51 | - | 0.76 | (84.12) |
| 386 | 中石化 | 4.67 | 7.48 | 0.63 | (26.43) | 1072 | 东方电气 | 13.06 | 12.17 | 1.04 | (40.51) |
| 338 | 上石化 | 1.40 | - | 0.50 | (64.04) | 2727 | 上海电气 | 1.97 | - | 0.47 | (61.22) |
| 1033 | 石化油服 | 0.61 | 21.48 | 1.37 | (74.91) | 2208 | 金风科技* | 6.78 | 7.24 | 0.67 | (46.59) |
| 2883 | 中海油田 | 7.98 | 14.18 | 0.85 | (52.67) | 187 | 京城机电 | 3.07 | - | 1.37 | (80.39) |
| 568 | 山东墨龙* | 2.70 | - | 1.65 | (47.33) | 2607 | 上海医药 | 15.00 | 7.88 | 0.74 | (35.94) |
| 1088 | 中国神华 | 24.05 | 5.90 | 1.06 | (23.06) | 2196 | 复星医药 | 22.15 | 13.58 | 1.16 | (40.08) |
| 1898 | 中煤能源 | 5.89 | 3.76 | 0.52 | (36.62) | 1513 | 丽珠医药* | 26.30 | 11.77 | 1.60 | (34.25) |
| 1171 | 兖州煤业 | 25.45 | 3.52 | 1.35 | (35.10) | 874 | 白云山 | 23.65 | 8.49 | 1.05 | (33.94) |
| 3996 | 中国能源建设 | 0.99 | 4.90 | 0.37 | (64.17) | 719 | 新华制药* | 6.22 | 8.76 | 0.88 | (78.09) |
| 1816 | 中广核* | 1.89 | 8.41 | 0.78 | (42.11) | 1349 | 复旦张江 | 3.25 | 20.19 | 1.38 | (71.50) |
| 902 | 华能国际 | 4.15 | - | 1.23 | (57.08) | 1858 | 春立医疗 | 19.20 | 18.89 | 2.51 | (47.28) |
| 991 | 大唐发电 | 1.35 | - | 0.74 | (59.91) | 6160 | 百济神州 | 132.50 | - | 5.22 | (12.17) |
| 1071 | 华电国际 | 3.20 | - | 0.69 | (50.65) | 1877 | 君实生物* | 28.30 | - | 3.44 | (49.51) |
| 916 | 龙源电力 | 8.84 | 11.92 | 1.03 | (55.45) | 9995 | 荣昌生物 | 43.35 | 72.46 | 3.79 | (40.21) |
| 956 | 新天绿能 | 3.39 | 5.46 | 0.66 | (68.84) | 6185 | 康希诺 | 45.15 | - | 1.45 | (66.65) |
| 1618 | 中国中冶 | 1.97 | 4.48 | 0.40 | (53.98) | 9989 | 海普瑞* | 5.59 | 29.84 | 0.63 | (65.49) |
| 2068 | 中铝国际 | 1.79 | 7,396.23 | 0.91 | (69.90) | 2359 | 药明康德 | 83.45 | 24.50 | 4.65 | (10.00) |
| 347 | 鞍钢股份* | 2.52 | - | 0.36 | (24.66) | 3759 | 康龙化成* | 40.50 | 25.36 | 4.17 | (39.39) |
| 323 | 马钢股份 | 1.78 | - | 0.39 | (45.48) | 3347 | 泰格医药 | 82.95 | - | - | (33.55) |
| 1053 | 重庆钢铁 | 0.82 | - | 0.29 | (54.54) | 6821 | 凯莱英* | 99.55 | - | - | (37.05) |
| 2600 | 中国铝业 | 3.91 | 14.41 | 1.11 | (36.57) | 6127 | 昭衍新药 | 30.35 | 24.65 | 1.99 | (50.09) |
| 358 | 江西铜业 | 13.18 | 6.65 | 0.54 | (41.25) | 1880 | 中国中免 | 190.00 | 33.41 | 11.10 | (8.86) |
| 2899 | 紫金矿业 | 12.88 | 14.78 | 3.33 | (6.06) | 168 | 青岛啤酒 | 82.00 | 26.25 | 3.82 | (36.26) |
| 1787 | 山东黄金 | 15.40 | 41.41 | 2.68 | (37.17) | 553 | 南京熊猫 | 3.99 | 74.75 | 0.91 | (67.43) |
| 3993 | 洛阳钼业 | 4.61 | 14.32 | 1.72 | (31.44) | 981 | 中芯国际 | 17.68 | 10.22 | 0.93 | (68.46) |
| 1772 | 赣锋锂业 | 47.90 | 4.82 | 2.18 | (36.67) | 1385 | 复旦微电 | 28.95 | 19.21 | 4.57 | (60.76) |
| 9696 | 天齐锂业 | 52.10 | 18.47 | 4.70 | (38.78) | 941 | 中国移动 | 62.15 | 9.27 | 0.92 | (38.46) |
| 914 | 海螺水泥 | 27.10 | 8.03 | 0.69 | (15.76) | 728 | 中国电信 | 3.98 | 11.56 | 0.74 | (45.70) |
| 6655 | 华新水泥 | 8.74 | 5.89 | 0.58 | (50.92) | 763 | 中兴通讯* | 23.85 | 12.27 | 1.69 | (39.97) |
| 2009 | 金隅股份 | 1.03 | 3.72 | 0.20 | (63.77) | 6869 | 长飞光纤 | 15.84 | 8.97 | 1.07 | (64.99) |
| 2202 | 万科* | 12.58 | 5.59 | 0.53 | (28.21) | 921 | 海信家电* | 12.48 | 13.27 | 1.33 | (43.42) |
| 588 | 北京北辰 | 0.88 | - | 0.19 | (60.87) | 6690 | 海尔智家 | 25.30 | 12.91 | 2.28 | (5.33) |
| 1528 | 美凯龙 | 3.50 | 12.40 | 0.25 | (44.05) | 1812 | 晨鸣纸业* | 2.46 | 78.75 | 0.35 | (58.96) |
| 1065 | 创业环保 | 3.15 | 5.39 | 0.51 | (53.47) | 811 | 新华文轩 | 6.12 | 4.81 | 0.56 | (54.91) |
| 895 | 东江环保* | 2.52 | - | 0.43 | (63.15) | 2402 | 亿华通 | 60.70 | - | - | (38.67) |

注*: 其A股在深圳证券交易所上市。没有"*"符号港股, 其A股在上海证券交易所上市

来源: 彭博、农银国际证券

农银国际业务发展部连络人

戴昕

angeladai@abci.com.hk

电话：(852) 2147 8810

农银国际机构销售部连络人

林青

sallylin@abci.com.hk

电话：(852) 2147 8835

伍华安

johnng@abci.com.hk

电话：(852) 2147 8806

农银国际研究部连络人

陈宋恩

philipchan@abci.com.hk

电话：(852) 2147 8805

周秀成

stevechow@abci.com.hk

电话：(852) 2147 8809

要下载最新的研究报告，请前往 <http://sec.abci.com.hk/eng/research/research.asp>

要下载过去的研究报告，请前往 http://www.abci.com.hk/en-us/research_report.php

陈宋恩及周秀成作为本研究报告全部或部分撰写人，谨此证明有关就研究报告中提及的所有公司及/或该公司所发行的证券所做出的观点，均属分析员之个人意见。分析员亦在此证明，就研究报告内所做出的推荐或个人观点，分析员并无直接或间接地收取任何补偿。此外，分析员及分析员之关联人士并没有持有（除以下披露权益）研究报告内所推介股份的任何权益，并且没有担任研究报告内曾提及的上市法团的高级工作人员。

权益披露

农银国际证券有限公司及/或与其附属公司，曾在过去12个月内，与建设银行，交通银行，光大银行，中金公司，中国平安，中信建投，浙商银行，农业银行，华泰证券，国泰君安，工商银行，中信银行，申万宏源，广发证券，招商证券，中国银行，中国人寿，药明康德，东方证券，民生银行，腾讯，万科，泰格医药，中国中免有投资银行业务关系。
陈宋恩持有中国农业银行H股股份。

免责声明

该报告只为客户使用，并只在适用法律允许的情况下分发。本研究报告并不牵涉具体使用者的投资目标，财务状况和特殊要求。该等资讯不得被视为购买或出售所述证券的要约或要约邀请。我等并不保证该等资讯的全部或部分可靠，准确，完整。该报告不应代替投资人自己的投资判断。文中分析建立于大量的假设基础上，我等并不承诺通知阁下该报告中的任何资讯或观点的变动，以及由于使用不同的假设和标准，造成的与其它分析机构的意见相反或不一致。分析员（们）负责报告的准备，为市场讯息采集、整合或诠释，或会与交易、销售和其它机构人员接触。农银国际证券有限公司不负责文中资讯的更新。农银国际证券有限公司对某一或某些公司内部部门的资讯进行控制，阻止内部流动或者进入其它部门及附属机构。负责此研究报告的分析员的薪酬完全由研究部或高层管理者（不包括投资银行）决定。分析员薪酬不取决于投行的收入，但或会与农银国际证券有限公司的整体收入（包括投行和销售部）有关。报告中所述证券未必适合在其它司法管辖区销售或某些投资人。文中所述的投资价格和价值、收益可能会有波动，历史表现不是未来表现的必然指示。外币汇率可能对所述证券的价格、价值或收益产生负面影响。如需投资建议、交易执行或其它咨询，请您联系当地销售代表。农银国际证券有限公司或任何其附属机构、总监、员工和代理，都不为阁下因依赖该等资讯所遭受的任何损失而承担责任。进一步的资讯可应要求而提供。

版权所有2023年农银国际证券有限公司

该材料的任何部分未经农银国际证券有限公司的书面许可不得复印、影印、复制或以任何其他形式分发

办公地址：香港中环，红棉路8号，东昌大厦13楼，农银国际证券有限公司

电话：(852) 2868 2183