

各股市走勢圖 1
股市短評 1
主要經濟數據公布 1
主要新聞總結 1
國際經濟要聞 2
大中華經濟要聞 2
企業要聞 2
中港兩地上市的H股股份 3
免責聲明 4

指數	收市	日比(%)	5日(%)
恒生	21,808.98	(1.23)	(1.90)
H股	7,495.54	(1.49)	(1.50)
紅籌	4,034.23	(2.06)	0.40
HSC大型股	1,978.37	(1.41)	(1.91)
HSC中型股	4,471.99	(2.48)	(1.83)
AH股溢價	141.69	0.08	(0.27)
滬深300	4,209.10	(1.28)	1.81
富時中國A50	13,851.08	(0.84)	3.45
上證180	8,959.74	(1.13)	1.64
上證380	5,780.47	(2.00)	(0.75)
臺北加權	17,178.63	(1.96)	(2.11)
日經225	26,888.57	(1.69)	(2.81)
道瓊斯	34,583.57	0.25	(0.27)
標普500	4,500.21	0.43	(0.67)
納斯達克	13,897.30	0.06	(2.27)
德國DAX 30	14,078.15	(0.52)	(2.34)
富時100	7,551.81	(0.47)	0.48
法國CAC 40	6,461.68	(0.57)	(2.98)

商品期貨/指數	市價	日比(%)	5日(%)
紐約期油(美元/桶)	96.92	0.93	(2.37)
紐約期金(美元/t oz)	1,933.80	0.80	(0.79)
標普高盛商品指數	709.11	(0.63)	(2.08)
CRB大宗商品期貨價格指數	294.58	0.49	(0.20)
羅杰斯國際商品指數	4,050.11	0.28	(0.17)

外匯	匯率	5日(%)	1個月(%)
港元兌人民幣	0.8122	(0.07)	0.38
美元兌人民幣	6.3645	(0.05)	0.61
美元兌港元	7.8368	0.04	0.23
美元兌日元	124.00	1.19	6.72
歐元兌美元	1.0862	(1.64)	(0.34)
英鎊兌美元	1.3069	(0.34)	(0.25)
澳元兌美元	0.7483	(0.17)	2.94

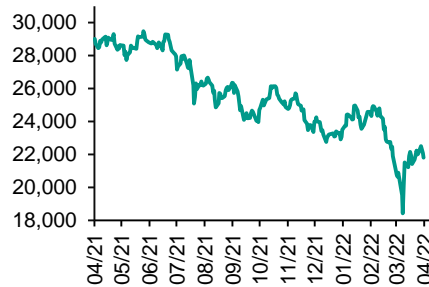
政府債券	收益率(%)	5日(bps)	1個月(bps)
中國(10年期)	2.7430	(4.40)	(9.40)
香港(10年期)	2.48200	41.90	87.50
美國(10年期)	2.63330	25.11	78.77

來源: 彭博

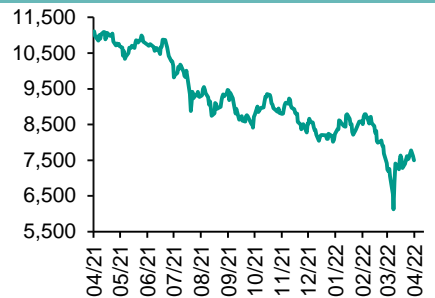
每天導讀

各股市走勢圖

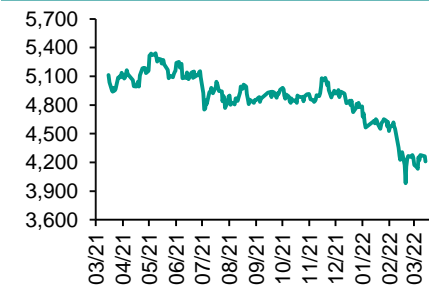
恒指走勢圖



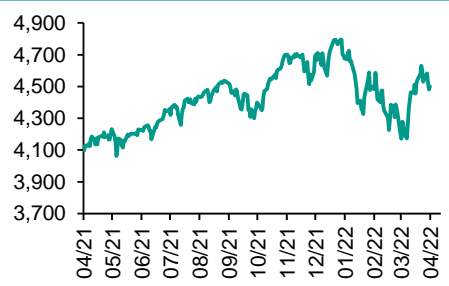
國指走勢圖



滬深300走勢圖



標普500走勢圖



來源: 彭博

股市短評

在美聯儲公布最新的加息和縮表計劃後，市場繼續消化美聯儲會議紀要以及各位官員的講話，美國主要股指回升。昨天美股三大指數均上漲，其中標普500指數漲幅較大；標普500指數11個行業指數表現不一，其中電信服務和房地產指數跌幅較大，保健指數領漲。昨天歐洲三大股指均下跌，其中法國CAC 40指數跌幅較大。受到內地疫情以及美聯儲偏鷹派的縮表和加息計劃影響，內地及香港股市均下跌。昨天恒指及國指均下跌，其中國指跌幅較大；恒指各行業指數均下跌，其中工業製品指數跌幅最大，達到2.45%，同時能源、消費製造及服務、信息科技、綜合企業指數的跌幅也超過2%。昨天上證綜指及深成指均下跌，其中深成指跌幅較大；滬深300指數中僅公用事業和能源指數上漲，而電信業務指數領跌。昨天滬股通北向淨買入6.38億人民幣，南向淨賣出6.27億港幣；深股通北向淨賣出12.47億人民幣，南向淨賣出3.07億港幣。今天將公布加拿大3月失業率。同時，印度央行今天將會公布基準利率決定。

主要經濟資料公布

國家	經濟指標	時間	市場預期	實際值	前值
美國	周度首次申領失業救濟人數	4月2日	200k	166k	171k*
美國	持續領取失業救濟人數	3月26日	1302k	1523k	1506k*
歐元區	社會消費品零售總額同比	2月	4.9%	5.0%	8.4%*
德國	工業產值經季調月環比	2月	0.2%	0.2%	1.4%
中國	外匯儲備	3月	\$3199.00b	\$3187.99b	\$3213.83b
香港	外匯儲備	3月	N/A	\$481.6b	\$491.1b*

來源: 彭博 (*均為修正值)

主要新聞總結

- 中國人民銀行: 要依法加強平臺企業支付業務監管
- 美國2月份消費信貸增長418億美元，創下紀錄最高升幅
- 人民日報: 中國應以強監管規制電子煙，不能任其游離于監管之外
- 美國上周申請失業救濟人數降幅超過預期，凸顯勞動力市場強勁
- 路透: 中國要求航空公司將入境上海的國際航班客座率下調至40%
- 歐洲央行稱部分官員希望確定結束淨資產購買的明確日期
- 俄羅斯4月初原油產量創下近兩年來最大降幅
- 林鄭月娥: 香港政府尋求立法會批准430億港元“保就業”計劃開支

國際經濟要聞

美國2月份消費信貸增長418億美元，創下紀錄最高升幅

美聯儲周四發布的數據顯示，2月總信貸餘額環比增418億美元，1月數據修正後為增89億美元。2月增幅超過彭博調查得出的所有經濟學家預期。按年率計算，信貸餘額增11.3%。包括信用卡在內的循環信貸餘額增180億美元，包括汽車和學校貸款在內的非循環信貸餘額增238億美元。這兩項升幅均創下歷史最高紀錄。(彭博)

美國上周申請失業救濟人數降幅超過預期，凸顯勞動力市場強勁

美國勞工部周四公布的數據顯示，在截至4月2日的一周中，首次申請失業救濟人數減少5,000人至16.6萬人。接受彭博調查的經濟學家的預測中值為20萬人。截至3月26日當周的持續申領失業救濟人數增至150萬。上周公布的數據顯示，美國3月增加近50萬個就業崗位，失業率降幅超過預期，進一步凸顯勞動力市場的強勁。(彭博)

歐洲央行稱部分官員希望確定結束淨資產購買的明確日期

根據歐洲央行3月9日-10日的貨幣政策會議紀要，“一些成員傾向于為夏季結束資產購買計劃項下的淨購買設定一個確切的日期”。鑒于通脹前景惡化，此舉可能為今年第三季度加息鋪平道路。官員們“普遍”支持，對利率進行的任何調整都將在淨債券購買結束的“一段時間”後。(彭博)

俄羅斯4月初原油產量創下近兩年來最大降幅

4月初俄羅斯石油產量創下近兩年來最大降幅，因一些買家在俄羅斯入侵烏克蘭後從別處尋找能源供應。如果這種情況持續全月，4月份原油產量將比前月減少約50萬桶/日，為新冠疫情初期俄羅斯隨OPEC+大幅減產以來最大產量降幅。(彭博)

大中華經濟要聞

中國人民銀行：要依法加強平臺企業支付業務監管

中國人民銀行召開2022年支付結算工作電視會議，稱要依法加強平臺企業支付業務監管，系統推進跨境賭博、電信網絡詐騙和非法支付活動“資金鏈”治理，完善支付體系建設；要保障支付業務安全連續運行，築牢支付機構風險防線。(彭博)

人民日報：中國應以強監管規制電子煙，不能任其游離于監管之外

《人民日報》發表評論文章稱，中國今年開展針對電子煙的專項整治工作，也出臺了電子煙管理新規，未來的關鍵在于讓制度真正落地，相關部門依照規定切實加強監管，行業和企業不折不扣遵守相關規定。(彭博)

路透：中國要求航空公司將入境上海的國際航班客座率下調至40%

路透援引兩位知情人士報道，由于防疫限制，中國政府指示航空公司下調入境上海浦東國際機場的國際航班客座率。知情人士對路透表示，從下周一到月末，入境上海的國際航班客座率須降至40%。(彭博)

林鄭月娥：香港政府尋求立法會批准430億港元“保就業”計劃開支

香港特區行政長官林鄭月娥在記者會上表示，香港政府將尋求立法會批准430億港元的“保就業”計劃開支，該計劃預計將令香港多達174萬名雇員受惠。香港還將放寬該計劃的規定，包括取消每月3萬港元的工資上限。(彭博)

企業要聞

三星電子一季度營業利潤超過分析師預期，得益于芯片和新款手機需求

三星電子周四公布，截至3月底的季度營業利潤增至14.1萬億韓元（116億美元）。分析師預測均值為13.4萬億韓元。營收增至77萬億韓元，也高于預期。雖然一季度受到俄羅斯入侵烏克蘭、對俄制裁以及中國疫情再起的干擾，數據中心擴張和全球5G通信升級仍繼續提振對半導體的需求。(彭博)

中國最大輪胎製造商中策橡膠據稱考慮在上海IPO籌資10億美元

據知情人士透露，中國最大輪胎生產商中策橡膠集團股份有限公司考慮在上海進行首次公開募股(IPO)，以募集高達10億美元。據10月份提交的文件，中策橡膠已開始進行IPO輔導。A股上市可能最早今年進行，估值可能達到40億至50億美元。(彭博)

越秀地產：收購一項新軌交項目49%權益

根據香港交易所公告，越秀地產宣布將收購琶洲南項目49%的股份，作價約3040萬元人民幣。聲明顯示，賣方是一家投資控股公司，由廣州越秀全資擁有。(彭博)

財新：百濟神州聘請美國事務所擔任主審計師

財新報道稱，百濟神州已聘請總部設在美國的安永會計師事務所作為其向美國證券交易委員會(SEC)提交財報的主審計機構。總部位于波士頓的安永將取代總部在中國的安永華明。(彭博)

中港兩地上市的股份

港股代碼	股份名稱	港股 收盤價 (港元)	動態市盈率	市淨率	港股/A股 價比(%)	港股代碼	股份名稱	港股 收盤價 (港元)	動態市盈率	市淨率	港股/A股 價比(%)
939	建設銀行	5.88	3.94	0.48	(23.64)	670	東方航空	2.60	-	0.78	(55.01)
1398	工商銀行	4.79	4.05	0.48	(19.35)	1055	南方航空	4.54	-	0.92	(44.17)
1288	農業銀行	3.03	3.75	0.42	(20.42)	1919	中遠海控	12.92	1.88	1.26	(32.57)
3988	中國銀行	3.14	3.50	0.39	(22.30)	598	中國外運	2.42	3.96	0.45	(50.40)
1658	郵儲銀行	6.61	6.91	0.78	(6.05)	2866	中遠海發	1.58	4.01	0.95	(61.02)
3328	交通銀行	5.61	3.86	0.43	(11.25)	1138	中遠海能	4.06	-	0.55	(51.90)
3968	招商銀行	61.30	10.50	1.71	6.17	2880	大連港	0.73	7.41	0.37	(66.34)
998	中信銀行	4.02	2.87	0.31	(35.27)	6198	青島港	4.11	5.44	0.62	(40.65)
6818	光大銀行	2.95	3.14	0.34	(28.53)	3369	秦港股份	1.18	5.05	0.34	(66.40)
2016	浙商銀行	3.34	4.93	0.46	(19.32)	317	廣船國際	5.85	84.51	0.43	(71.87)
1988	民生銀行	2.99	-	-	(37.13)	2039	中集集團*	12.28	5.62	0.79	(26.39)
6196	鄭州銀行*	1.60	3.28	0.27	(55.98)	1800	中國交建	4.28	3.39	0.25	(63.70)
3866	青島銀行*	3.62	5.58	0.55	(27.81)	390	中國中鐵	4.65	3.73	0.40	(41.76)
1963	重慶銀行	4.78	2.84	0.32	(57.09)	1186	中國鐵建	5.04	2.56	0.27	(49.50)
3618	渝農商行	3.08	3.52	0.27	(38.13)	1766	中國中車	3.14	7.03	0.49	(53.41)
2628	中國人壽	12.08	5.45	0.58	(63.02)	3898	時代電氣	27.50	14.01	0.97	(54.37)
2318	中國平安	57.30	8.05	1.05	(4.07)	3969	中國通號	2.57	6.65	0.54	(53.96)
2601	中國太保	19.38	5.64	0.67	(32.20)	525	廣深鐵路	1.34	-	0.28	(49.88)
1336	新華保險	22.45	3.80	0.52	(48.78)	177	寧滬高速	8.33	8.15	1.13	(20.56)
1339	人保集團	2.59	4.27	0.42	(54.40)	548	深圳高速	8.22	6.13	0.70	(32.20)
6030	中信證券	17.92	8.38	0.97	(29.67)	995	皖通高速	7.72	6.86	0.87	(21.19)
3908	中金公司	17.82	6.52	0.92	(64.73)	107	成渝高速	1.98	2.67	0.28	(65.14)
6837	海通證券	5.94	4.89	0.39	(52.17)	2238	廣汽集團	6.22	7.07	0.57	(54.19)
2611	國泰君安	10.58	5.07	0.56	(44.96)	1211	比亞迪*	235.60	180.77	5.86	(20.33)
6806	中萬宏源*	1.75	3.76	0.37	(67.57)	2333	長城汽車	11.94	13.22	1.43	(63.07)
1776	廣發證券*	11.38	6.50	0.67	(47.31)	1839	中集車輛*	5.19	8.48	0.72	(53.51)
6886	華泰證券	11.78	6.46	0.62	(35.09)	2338	濰柴動力	11.80	8.55	1.18	(26.16)
6099	招商證券	9.42	6.16	0.68	(47.53)	3606	福耀玻璃	29.30	19.37	2.36	(27.94)
3958	東方證券	4.94	5.33	0.47	(62.53)	1108	洛陽玻璃	11.26	18.79	1.54	(59.65)
6178	光大證券	5.28	6.05	0.37	(65.47)	6865	福萊特	29.20	23.74	4.31	(46.02)
6881	銀河證券	4.48	3.52	0.44	(64.00)	38	一拖股份	4.08	8.18	0.69	(70.41)
6066	中信建投	7.80	5.12	0.76	(72.54)	1157	中聯重科*	4.98	5.36	0.62	(39.68)
1375	中州證券	1.37	9.71	0.38	(75.78)	564	鄭煤機	8.48	9.13	0.86	(47.50)
1456	國聯證券	4.07	9.29	-	(74.05)	1057	浙江世寶*	1.61	23.16	0.74	(75.94)
857	中石油	4.08	6.58	0.48	(40.44)	1072	東方電氣	7.44	8.18	0.57	(52.08)
386	中石化	3.93	5.36	0.50	(26.84)	2727	上海電氣	1.98	-	0.43	(59.93)
338	上石化	1.64	7.08	0.48	(62.51)	2208	金風科技*	11.08	11.45	1.13	(29.47)
1033	石化油服	0.63	56.45	1.41	(74.43)	42	東北電氣	0.27	10.66	-	-
2883	中海油田	7.96	98.40	0.81	(51.75)	187	京城機電	4.41	-	2.51	(83.47)
568	山東墨龍*	3.70	-	1.43	(28.33)	2607	上海醫藥	13.76	6.22	0.64	(49.17)
1088	中國神華	25.15	7.86	1.07	(31.46)	2196	復星醫藥	38.05	16.70	2.02	(40.44)
1898	中煤能源	5.77	4.70	0.55	(41.24)	1513	麗珠醫藥*	27.80	11.86	1.63	(38.44)
1171	兗州煤業	23.20	5.64	1.53	(49.12)	874	白雲山	19.82	7.03	0.90	(47.60)
3996	中國能源建設	1.11	4.55	0.45	(63.23)	719	新華製藥*	4.21	6.15	0.62	(62.29)
1816	中廣核*	2.05	8.63	0.83	(39.50)	1349	復旦張江	3.67	14.72	1.53	(74.69)
902	華能國際	3.32	-	0.74	(58.99)	1858	春立醫療	9.13	7.97	1.15	(62.99)
991	大唐發電	1.17	-	-	(59.59)	6160	百濟神州	127.60	-	3.48	(6.85)
1071	華電國際	2.46	-	0.50	(42.63)	1877	君實生物*	51.00	-	4.74	(48.39)
916	龍源電力	18.20	19.66	2.15	(40.10)	9995	榮昌生物	45.90	64.89	5.29	(13.16)
956	新天綠能	4.39	6.48	0.84	(72.34)	6185	康希諾	113.60	11.91	2.85	(56.65)
1618	中國中冶	2.03	4.53	0.57	(56.30)	9989	海普瑞*	5.95	6.38	0.61	(65.65)
2068	中鋁國際	2.47	-	1.15	(62.81)	2359	藥明康德	119.70	55.96	7.46	(9.05)
347	鞍鋼股份*	3.77	4.15	0.48	(17.30)	3759	康龍化成*	96.50	37.33	6.14	(31.30)
323	馬鋼股份	3.29	3.84	0.63	(38.76)	3347	泰格醫藥	91.45	-	-	(28.28)
1053	重慶鋼鐵	1.31	4.20	0.42	(47.37)	6821	凱萊英*	258.40	-	-	(38.95)
2600	中國鋁業	4.58	13.12	1.16	(34.79)	6127	昭衍新藥	68.60	36.87	2.97	(47.53)
358	江西銅業	13.22	6.59	0.53	(44.26)	168	青島啤酒	59.50	20.73	2.86	(38.65)
2899	紫金礦業	12.50	16.82	3.75	(12.01)	6116	拉夏貝爾	0.37	-	-	-
1787	山東黃金	16.34	-	2.58	(39.47)	1533	莊園牧場*	9.65	49.03	1.12	(39.85)
3993	洛陽鉬業	4.14	14.19	1.82	(36.12)	553	南京熊貓	3.52	62.28	0.74	(66.39)
1772	贛鋒鋰業	109.40	24.03	5.83	(30.44)	981	中芯國際	16.80	3.96	0.99	(69.93)
914	海螺水泥	42.30	5.47	0.99	(15.25)	1385	復旦微電	24.50	49.15	6.50	(60.31)
2009	金隅股份	1.31	3.88	0.24	(65.92)	941	中國移動	55.30	7.92	0.78	(33.39)
2202	萬科*	20.75	8.69	0.83	(19.46)	728	中國電信	3.09	8.35	0.52	(37.30)
588	北京北辰	1.20	11.71	0.23	(66.18)	763	中興通訊*	15.88	8.80	1.18	(44.40)
1528	美凱龍	3.40	5.14	0.21	(66.02)	6869	長飛光纖	10.20	8.85	0.64	(68.42)
1065	創業環保	3.28	5.52	0.53	(63.43)	921	海信家電*	7.40	8.42	0.79	(45.94)
895	東江環保*	3.22	14.00	0.50	(62.13)	6690	海爾智家	25.10	13.94	1.68	(11.43)
1635	大眾公用	1.59	12.60	0.45	(63.34)	1812	晨鳴紙業*	3.21	4.17	0.38	(58.32)
753	中國國航	5.56	-	1.07	(52.90)	811	新華文軒	5.86	4.48	0.52	(51.86)

注*: 其A股在深圳證券交易所上市。沒有"*"符號港股, 其A股在上海證券交易所上市

來源: 彭博、農銀國際證券

農銀國際業務發展部連絡人

戴昕

angeladai@abci.com.hk

電話：(852) 2147 8810

農銀國際機構銷售部連絡人

林青

sallylin@abci.com.hk

電話：(852) 2147 8835

伍華安

johnng@abci.com.hk

電話：(852) 2147 8806

農銀國際研究部連絡人

陳宋恩

philipchan@abci.com.hk

電話：(852) 2147 8805

周秀成

stevechow@abci.com.hk

電話：(852) 2147 8809

要下載最新的研究報告，請前往 <http://sec.abci.com.hk/eng/research/research.asp>

要下載過去的研究報告，請前往 http://www.abci.com.hk/en-us/research_report.php

陳宋恩及周秀成作為本研究報告全部或部分撰寫人，謹此證明有關就研究報告中提及的所有公司及/或該公司所發行的證券所做出的觀點，均屬分析員之個人意見。分析員亦在此證明，就研究報告內所做出的推薦或個人觀點，分析員并無直接或間接地收取任何補償。此外，分析員及分析員之關聯人士並沒有持有（除以下披露權益）研究報告內所推介股份的任何權益，并且沒有擔任研究報告內曾提及的上市法團的高級工作人員。

權益披露

農銀國際證券有限公司及/或與其聯屬公司，曾在過去12個月內，與建設銀行，交通銀行，光大銀行，中金公司，中國平安，中信建投，中海油田，浙商銀行，農業銀行，華泰證券，國泰君安，工商銀行，中信銀行，申萬宏源，中集集團，中國鐵建，廣發證券，招商證券，中國銀行，越秀地產有投資銀行業務關係。

陳宋恩持有中國農業銀行H股股份。

免責聲明

該報告只為客戶使用，并只在適用法律允許的情況下分發。本研究報告并不牽涉具體使用者的投資目標，財務狀況和特殊要求。該等資訊不得被視為購買或出售所述證券的要約或要約邀請。我等并不保證該等資訊的全部或部分可靠，準確，完整。該報告不應代替投資人自己的投資判斷。文中分析建立于大量的假設基礎上，我等并不承諾通知閣下該報告中的任何資訊或觀點的變動，以及由于使用不同的假設和標準，造成的與其它分析機構的意見相反或不一致。分析員（們）負責報告的準備，為市場訊息采集、整合或詮釋，或會與交易、銷售和其它機構人員接觸。農銀國際證券有限公司不負責文中資訊的更新。農銀國際證券有限公司對某一或某些公司內部部門的資訊進行控制，阻止內部流動或者進入其它部門及附屬機構。負責此研究報告的分析員的薪酬完全由研究部或高層管理者（不包括投資銀行）決定。分析員薪酬不取決于投行的收入，但或會與農銀國際證券有限公司的整體收入（包括投行和銷售部）有關。報告中所述證券未必適合在其它司法管轄區銷售或某些投資人。文中所述的投資價格和價值、收益可能會有波動，歷史表現不是未來表現的必然指示。外幣匯率可能對所述證券的價格、價值或收益產生負面影響。如需投資建議、交易執行或其它諮詢，請您聯繫當地銷售代表。農銀國際證券有限公司或任何其附屬機構、總監、員工和代理，都不為閣下因依賴該等資訊所遭受的任何損失而承擔責任。進一步的資訊可應要求而提供。

版權所有2022年農銀國際證券有限公司

該材料的任何部分未經農銀國際證券有限公司的書面許可不得複印、影印、複製或以任何其他形式分發

辦公地址：香港中環，紅棉路8號，東昌大廈13樓，農銀國際證券有限公司

電話：(852) 2868 2183