

各股市走勢圖.....	1
股市短評.....	1
主要經濟數據公佈.....	1
主要新聞總結.....	1
國際經濟要聞.....	2
大中華經濟要聞.....	2
企業要聞.....	2
中港兩地上市的H股股份.....	3
免責聲明.....	4

指數	收市	日比(%)	5日(%)
恒生	26,087.98	(0.03)	1.30
H股	10,351.81	(0.07)	0.77
紅籌	4,296.74	(0.40)	2.06
HSC大型股	2,160.28	(0.10)	1.29
HSC中型股	4,263.79	(0.65)	1.43
AH股溢價	118.71	0.42	(0.28)
滬深300	3,161.20	(0.15)	0.52
富時中國A50	11,008.28	0.01	1.28
上證180	7,135.00	0.04	0.48
上證380	4,010.31	(0.22)	(0.13)
臺北加權	9,787.53	0.14	1.45
日經225	21,374.83	(2.02)	0.73
道瓊斯	23,592.98	(2.11)	(3.40)
標普500	2,545.94	(2.08)	(3.48)
納斯達克	6,753.73	(2.27)	(3.80)
德國DAX 30	10,772.20	(0.86)	1.41
富時100	6,773.24	(1.05)	0.77
法國CAC 40	4,799.87	(1.11)	1.21

商品期貨/指數	市價	日比(%)	5日(%)
紐約期油(美元/桶)	49.31	(1.14)	(4.53)
紐約期金(美元/t oz)	1,247.40	0.84	0.30
標普高盛商品指數	400.48	(1.38)	(1.93)
CRB大宗商品期貨價格指數	177.92	0.00	(1.25)
羅杰斯國際商品指數	2,301.03	(0.94)	(1.59)

外匯	匯率	5日(%)	1個月(%)
港元兌人民幣	0.8828	(0.08)	(0.29)
美元兌人民幣	6.8978	(0.12)	(0.52)
美元兌港元	7.8138	(0.04)	(0.23)
美元兌日元	112.77	(0.54)	0.20
歐元兌美元	1.1353	0.32	(0.88)
英鎊兌美元	1.2616	1.03	(1.85)
澳元兌美元	0.7180	(0.36)	(1.56)

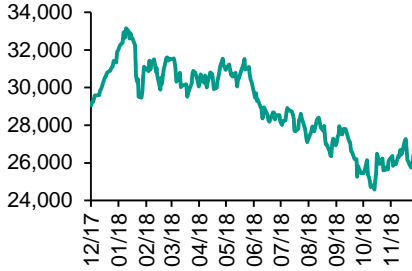
政府債券	收益率(%)	5日(bps)	1個月(bps)
中國(10年期)	3.3900	8.70	2.80
香港(10年期)	2.20300	10.20	(12.10)
美國(10年期)	2.85520	(2.38)	(20.76)

來源：彭博

每天導讀

各股市走勢圖

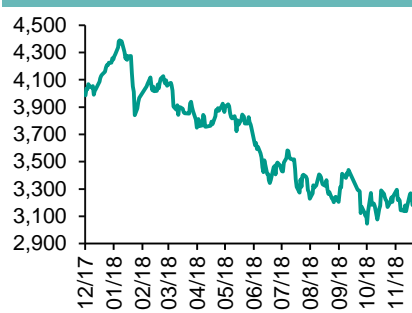
恒指走勢圖



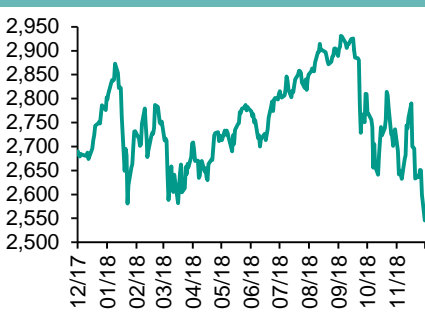
國指走勢圖



滬深300走勢圖



標普500走勢圖



來源：彭博

股市短評

昨天美國股市三大股指均下跌，其中納斯達克指數跌幅最大。市場憂慮經濟增長放緩，投資者關注聯儲局議息決定。反映市場恐慌情緒的VIX指數全日升逾13%，升至7星期以來收市最高。標普500指數10個行業指數全線下跌，其中公用事業指數領跌。昨天歐洲三大股市均下跌，其中法國CAC40指數跌幅最大。歐洲股市受經濟前景不明朗的因素困擾。昨天恒指及國指均下跌，國指跌幅較大。市場觀望本周美國聯儲局議息及內地即將召開的中央經濟工作會議，成交頗為淡靜。港股11個行業指數表現不一，其中公用事業指數領漲，消費信息指數領跌。昨天上證綜指上漲但深成指下跌。中美貿易談判不明朗，市場氣氛審慎，內地股市個別發展。滬深300指數10個行業指數表現不一，其中醫藥衛生指數領跌，能源指數領漲。昨天滬股通北向淨買入9.91億人民幣，南向淨買入2.14億港幣。深股通北向淨買入2.67億人民幣，南向淨買入0.88億港幣。昨天滬深兩市總交易量降至2382億人民幣。今天將公布美國11月新宅開工指數及德國12月IFO企業景氣指數。

主要經濟數據公布

國家	經濟指標	時間	市場預期	實際值	前值
歐元區	貿易餘額(經季調)	10月	14.0b	12.5b	13.0b*
歐元區	CPI 月環比	11月	-0.2%	-0.2%	0.2%
歐元區	CPI 同比	11月	2.0%	1.9%	2.2%
美國	紐約州製造業調查指數	12月	20.0	10.9	23.3
美國	NAHB住宅市場指數	12月	61	56	60
俄羅斯	工業產值 同比	11月	3.5%	2.4%	3.7%

來源：彭博 (*均為修正值)

主要新聞總結

- 特朗普狠批美聯儲，稱美元堅挺沒有理由加息
- 中國持有美國國債規模降至2017年5月以來的最低水平
- 美國住宅建築商信心指數降至三年最低
- 中國據悉將明年地方債發行提前至1月
- 特裏莎·梅將力爭更好的條件，預計脫歐談判持續到2019年
- 意大利將削減赤字目標，新預算提案贏得民粹主義者支持
- 香港行政長官林鄭月娥：2019年香港經濟將面臨下行風險
- 李克強稱中國有條件有能力保持經濟平穩運行

國際經濟要聞

特朗普狠批美聯儲，稱美元堅挺沒有理由加息

就在美聯儲關鍵的政策會議前夕，總統唐納德·特朗普對其“甚至在考慮”再次加息提出猛烈抨擊，并暗示由于通脹處於低位、且美元強勁，美聯儲沒有理由採取行動。聯邦基金期貨走勢暗示，美聯儲在此次會議後推行今年第四次加息的可能性超過70%。(彭博)

美國住宅建築商信心指數降至三年最低

周一公布的報告顯示，美國全國住宅建築商協會(NAHB)/富國銀行住宅市場指數從11月的60降至56，銷售額、預期和買家客流量廣泛下滑。此前彭博調查得到的預估中值是維持在60不變。在11月已經下降8個點的情況下，該指數創出2001年10月以來最大兩個月跌幅。(彭博)

特裏莎·梅將力爭更好的條件，預計脫歐談判持續到2019年

上周，特裏莎·梅取消了原定12月11日議會對脫歐協議的投票，因為反對者居多，她認為若投票將會告負。她仍然希望歐盟做出更多讓步，并在周一宣布最終將在1月14日當周對協議進行投票。(彭博)

意大利將削減赤字目標，新預算提案贏得民粹主義者支持

意大利總理朱塞佩·孔特與民粹主義領導人達成協議，將向歐盟委員會提交修訂後的預算提案，以避免遭到罰款。政府官員表示，但在進行到周日晚間的會談中，他們就向布魯塞爾提交的一攬子計劃達成一致。其中包括孔特上周提議的將赤字目標降至2.04%。(彭博)

大中華經濟要聞

李克強稱中國有條件有能力保持經濟平穩運行

新華社報道稱，國務院總理李克強17日下午在人民大會堂會見第三屆“讀懂中國”國際會議代表并同他們座談。李克強表示，中國有條件、有能力應對各種風險挑戰，保持經濟平穩運行，推動高質量發展。當前錯綜複雜的國際政治經濟形勢下，更應當堅持多邊主義和自由貿易。(彭博)

中國持有美國國債規模降至2017年5月以來的最低水平

中國10月份持有美國國債規模連續第五個月下降，從9月份的1.15萬億美元縮小至1.14萬億美元，這是2017年5月以來的最低水平。中國仍是美國的最大外國債權人。(彭博)

中國據悉將明年地方債發行提前至1月

中國據悉計劃允許地方政府明年1月即可開始地方債發行，一改往年新增地方債務額度在3月全國兩會後下發的慣例。分析人士指出，該消息或令市場對明年利率債供給產生擔憂，令止盈盤涌出，利率反彈。(彭博)

香港行政長官林鄭月娥：2019年香港經濟將面臨下行風險

香港行政長官林鄭月娥在北京對記者說，香港政府隨時準備根據要求向各行業提供援助，因為2019年對香港經濟將是充滿不確定的一年。(彭博)

企業要聞

海航系鳳凰機場中票利息遞延支付

海航旗下企業三亞鳳凰國際機場有限責任公司周一公告稱，公司決定遞延支付應于20日支付“17鳳凰MTN002”的4000萬元當期利息。該期中票發行規模5億元，票息8%。(彭博)

中國華陽經貿集團超短期融資券未能按期足額償付本息

中國華陽經貿集團有限公司在上交所公告，因銀行抽貸、斷貸原因導致流動性不足，應于12月16日兌付本息的“18華陽經貿SCP002”不能按期足額償付，已構成實質性違約。(彭博)

馬來西亞因1MDB醜聞對高盛集團提起刑事指控

馬來西亞對高盛集團的幾家實體提起刑事指控，稱其在1MDB債券銷售方面涉嫌存在虛假陳述。政府尋求的罰款金額遠超涉嫌挪用資金金額27億美元和高盛為1MDB交易所獲取的費用6億美元。(彭博)

穀歌將投資逾10億美元拓展紐約市園區

谷歌在博文中表示，公司正在投入逾10億美元，以新建紐約市園區Google Hudson Square。隨著最近對Google Chelsea和Google Hudson Square的投資，未來10年，穀歌有空間將紐約的員工人數增加一倍以上。(彭博)

中港兩地上市的H股股份

H股代碼	股份名稱	H股 收盤價 (港元)	動態市盈率	市淨率	H股/A股 價比(%)	H股代碼	股份名稱	H股 收盤價 (港元)	動態市盈率	市淨率	H股/A股 價比(%)
939	建設銀行	6.45	5.54	0.77	(14.51)	1528	美凱龍	7.45	4.90	0.58	(41.70)
1398	工商銀行	5.54	5.86	0.80	(8.94)	1065	創業環保	3.04	7.52	0.67	(69.95)
1288	農業銀行	3.44	4.98	0.69	(15.18)	895	東江環保*	8.41	12.61	1.66	(34.42)
3988	中國銀行	3.32	4.98	0.58	(18.82)	1635	大眾公用	2.89	16.62	1.07	(46.74)
3328	交通銀行	5.82	5.37	0.61	(10.66)	753	中國國航	7.38	12.13	1.06	(19.78)
3968	招商銀行	31.70	9.01	1.44	(1.09)	670	東方航空	4.71	13.94	1.04	(18.64)
998	中信銀行	4.82	4.67	0.53	(23.62)	1055	南方航空	5.29	8.84	0.91	(34.42)
6818	光大銀行	3.48	4.77	0.58	(19.80)	1919	中國遠洋	2.98	32.02	1.29	(34.40)
1988	民生銀行	5.58	4.20	0.54	(16.80)	2866	中海集運	0.86	15.11	0.54	(68.10)
6196	鄭州銀行*	3.54	3.82	0.64	(39.91)	1138	中海發展	4.03	57.28	0.51	(29.56)
2628	中國人壽	16.50	11.40	1.27	(32.42)	2880	大連港	1.04	21.41	0.65	(51.43)
2318	中國平安	73.35	11.25	2.24	5.67	3369	秦港股份	1.77	8.01	0.63	(52.22)
2601	中國太保	26.40	12.88	1.52	(24.09)	317	廣船國際	5.39	-	0.61	(52.18)
1336	新華保險	33.30	11.54	1.39	(32.27)	2039	中集集團*	8.20	6.28	0.67	(34.50)
1339	人保集團	3.19	6.84	0.82	(54.80)	1800	中國交建	7.69	6.05	0.60	(45.96)
6030	中信證券	14.50	14.43	1.02	(24.62)	390	中國中鐵	7.39	8.58	0.98	(12.68)
6837	海通證券	8.13	10.88	0.71	(24.78)	1186	中國鐵建	11.06	7.80	0.83	(18.78)
2611	國泰君安	15.44	13.63	1.07	(16.69)	1766	中國中車	7.81	17.77	1.55	(26.58)
1776	廣發證券*	11.30	10.57	0.90	(24.09)	525	廣深鐵路	2.96	16.18	0.64	(18.86)
6886	華泰證券	13.30	8.91	0.93	(31.35)	177	寧滬高速	10.64	11.33	1.90	(1.96)
6099	招商證券	10.42	15.22	0.79	(33.64)	548	深圳高速	8.44	9.83	1.16	(17.41)
3958	東方證券	5.33	16.99	0.64	(43.86)	995	皖通高速	4.70	6.17	0.72	(26.18)
6178	光大證券	7.33	15.33	0.61	(31.68)	107	成渝高速	2.40	6.15	0.45	(36.38)
6881	銀河證券	3.83	10.76	0.53	(53.56)	2238	廣汽集團	7.84	5.82	0.96	(34.03)
6066	中信建投	4.64	7.76	0.73	(61.07)	1211	比亞迪*	54.70	53.92	2.60	(12.04)
1375	中州證券	1.73	12.87	0.59	(65.68)	2333	長城汽車	4.66	6.00	0.73	(29.20)
857	中石油	5.31	15.77	0.70	(39.29)	2338	濰柴動力	8.79	7.25	1.68	(1.29)
386	中石化	6.46	9.58	0.96	(4.49)	3606	福耀玻璃	24.85	15.21	2.89	(1.15)
338	上石化	3.48	4.68	1.16	(41.60)	1108	洛陽玻璃	2.23	45.53	0.89	(83.77)
1033	石化油服	0.75	-	2.04	(64.97)	38	一拖股份	1.94	-	0.33	(66.02)
2883	中海油田	7.20	-	0.89	(31.96)	1157	中聯重科*	2.80	1.73	0.51	(33.20)
568	山東墨龍*	1.29	14.29	0.48	(74.00)	564	鄭煤機	3.61	8.33	0.48	(45.34)
1088	中國神華	18.16	7.02	0.98	(17.67)	1057	浙江世寶*	1.17	-	0.56	(78.03)
1898	中煤能源	3.15	7.92	0.41	(42.67)	1072	東方電氣	4.55	9.50	0.45	(48.77)
1171	兗州煤業	6.91	3.51	0.62	(36.46)	2727	上海電氣	2.55	10.92	0.59	(54.80)
902	華能國際	4.82	24.79	0.78	(41.15)	2208	金風科技*	7.60	7.06	1.23	(37.71)
991	大唐發電	1.80	12.94	0.62	(49.08)	42	東北電氣	0.71	-	-	(70.16)
1071	華電國際	3.44	18.02	0.68	(34.28)	187	京城機電	1.39	10.56	0.95	(75.01)
1618	中國中冶	1.96	7.03	0.55	(46.10)	2607	上海醫藥	17.14	11.52	1.15	(13.74)
2068	中鋁國際	2.11	7.88	0.53	(68.54)	2196	復星醫藥	23.90	17.50	2.06	(16.38)
347	鞍鋼股份*	5.73	5.02	0.71	(5.99)	1513	麗珠醫藥*	24.00	13.53	1.42	(22.66)
323	馬鋼股份	3.55	3.48	0.86	(14.38)	874	白雲山	29.95	10.68	1.98	(27.67)
1053	重慶鋼鐵	1.15	2.93	0.50	(51.20)	719	新華製藥*	3.71	8.94	0.78	(46.05)
2600	中國鋁業	2.69	26.48	0.69	(33.67)	2359	藥明康德	68.00	45.82	8.88	(23.42)
358	江西銅業	9.32	14.30	0.59	(38.10)	168	青島啤酒	33.25	27.98	2.22	(17.00)
2899	紫金礦業	3.05	13.35	1.76	(21.05)	6116	拉夏貝爾	6.62	6.93	0.80	(38.94)
1787	山東黃金	18.92	27.83	1.88	(42.11)	1533	莊園牧場*	6.20	11.90	0.91	(56.60)
3993	洛陽鉬業	3.08	11.11	1.42	(34.49)	553	南京熊貓	2.76	16.21	0.66	(66.16)
1772	贛鋒鋳業	15.20	7.10	-	(45.10)	763	中興通訊*	14.92	-	2.50	(31.59)
914	海螺水泥	40.35	8.52	1.97	12.50	6869	長飛光纖	22.60	-	2.27	(45.91)
2009	金隅股份	2.63	7.19	0.59	(40.17)	921	海信科龍*	5.90	3.54	1.10	(29.81)
2202	萬科*	27.85	9.07	2.01	(7.30)	1812	晨鳴紙業*	4.43	3.80	0.65	(34.06)
588	北京北辰	2.28	4.82	0.36	(28.12)	811	新華文軒	5.19	6.50	0.69	(52.63)

注*：其A股在深圳證券交易所上市。沒有"*"符號H股，其A股在上海證券交易所上市

來源：彭博、農銀國際證券

農銀國際業務發展部連絡人

戴昕

angeladai@abci.com.hk

電話: (852) 2147 8810

農銀國際機構銷售部連絡人

關寶娟

joycekwan@abci.com.hk

電話: (852) 2147 8838 / 2147 8855

林允文

yivianlin@abci.com.hk

電話: (852) 2147 8842

農銀國際研究部連絡人

陳宋恩

philipchan@abci.com.hk

電話: (852) 2147 8805

周秀成

stevechow@abci.com.hk

電話: (852) 2147 8809

要下載最新的研究報告，請前往 <http://sec.abci.com.hk/eng/research/research.asp>

要下載過去的研究報告，請前往 http://www.abci.com.hk/en-us/research_report.php

陳宋恩及周秀成作為本研究報告全部或部分撰寫人，謹此證明有關就研究報告中提及的所有公司及/或該公司所發行的證券所做出的觀點，均屬分析員之個人意見。分析員亦在此證明，就研究報告內所做出的推薦或個人觀點，分析員并無直接或間接地收取任何補償。此外，分析員及分析員之關聯人士并没有持有（除以下披露權益）研究報告內所推介股份的任何權益，并且沒有擔任研究報告內曾提及的上市法團的高級工作人員。

權益披露

農銀國際證券有限公司及/或與其聯屬公司，曾在過去12個月內，與本報告提及的公司有投資銀行業務關係。

陳宋恩持有中國農業銀行H股股份。

免責聲明

該報告只為客戶使用，并只在適用法律允許的情況下分發。本研究報告并不牽涉具體使用者的投資目標，財務狀況和特殊要求。該等資訊不得被視為購買或出售所述證券的要約或要約邀請。我等并不保證該等資訊的全部或部分可靠，準確，完整。該報告不應代替投資人自己的投資判斷。文中分析建立于大量的假設基礎上，我等并不承諾通知閣下該報告中的任何資訊或觀點的變動，以及由于使用不同的假設和標準，造成的與其它分析機構的意見相反或不一致。分析員（們）負責報告的準備，為市場訊息采集、整合或詮釋，或會與交易、銷售和其它機構人員接觸。農銀國際證券有限公司不負責文中資訊的更新。農銀國際證券有限公司對某一或某些公司內部部門的資訊進行控制，阻止內部流動或者進入其它部門及附屬機構。負責此研究報告的分析員的薪酬完全由研究部或高層管理者（不包括投資銀行）決定。分析員薪酬不取決于投行的收入，但或會與農銀國際證券有限公司的整體收入（包括投行和銷售部）有關。報告中所述證券未必適合在其它司法管轄區銷售或某些投資人。文中所述的投資價格和價值、收益可能會有波動，歷史表現不是未來表現的必然指示。外幣匯率可能對所述證券的價格、價值或收益產生負面影響。如需投資建議、交易執行或其它諮詢，請您聯繫當地銷售代表。農銀國際證券有限公司或任何其附屬機構、總監、員工和代理，都不為閣下因依賴該等資訊所遭受的任何損失而承擔責任。進一步的資訊可應要求而提供。

版權所有2018年農銀國際證券有限公司

該材料的任何部分未經農銀國際證券有限公司的書面許可不得複印、影印、複製或以任何其他形式分發

辦公地址: 香港中環，紅棉路8號，東昌大廈13樓，農銀國際證券有限公司

電話: (852) 2868 2183