

各股市走勢圖.....	1
股市短評.....	1
主要經濟數據公佈.....	1
主要新聞總結.....	1
國際經濟要聞.....	2
大中華經濟要聞.....	2
企業要聞.....	2
中港兩地上市的H股股份.....	3
免責聲明.....	4

指數	收市	日比(%)	5日(%)
恒生	30,315.59	(1.60)	0.28
H股	12,008.13	(2.06)	(0.54)
紅籌	4,446.02	(1.01)	(0.43)
HSC大型股	2,544.65	(1.55)	0.11
HSC中型股	5,353.81	(1.46)	(1.37)
AH股溢價	122.58	(0.24)	(0.79)
滬深300	3,808.86	(1.61)	(1.14)
富時中國A50	12,298.17	(2.37)	(1.70)
上證180	8,136.43	(1.77)	(1.43)
上證380	5,350.80	(0.74)	(0.21)
臺北加權	10,954.55	(0.10)	0.56
日經225	21,857.69	0.26	0.19
道瓊斯	24,573.04	0.87	2.48
標普500	2,677.84	0.81	2.48
納斯達克	7,156.29	0.70	2.96
德國DAX 30	12,391.41	(0.41)	1.06
富時100	7,198.20	(0.91)	0.05
法國CAC 40	5,312.96	(0.04)	0.94

商品期貨/指數	市價	日比(%)	5日(%)
紐約期油(美元/桶)	66.43	0.32	1.40
紐約期金(美元/t oz)	1,347.50	0.20	0.84
標普高盛商品指數	464.51	(0.81)	2.79
CRB大宗商品期貨價格指數	199.55	0.00	(1.25)
羅傑斯國際商品指數	2,517.69	(0.33)	1.68

外匯	匯率	5日(%)	1個月(%)
港元兌人民幣	0.7982	(0.19)	(0.95)
美元兌人民幣	6.2657	(0.18)	(0.85)
美元兌港元	7.8498	0.00	0.09
美元兌日元	107.05	(0.14)	0.89
歐元兌美元	1.2385	0.23	0.41
英鎊兌美元	1.4342	1.17	2.27
澳元兌美元	0.7777	0.21	0.76

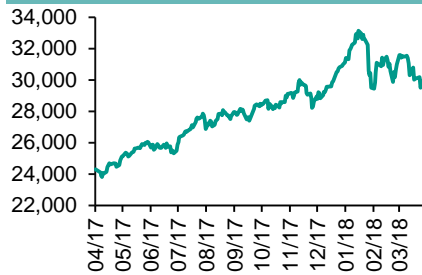
政府債券	收益率(%)	5日(bps)	1個月(bps)
中國(10年期)	3.6800	(3.00)	(16.60)
香港(10年期)	1.96400	7.60	9.80
美國(10年期)	2.83030	2.94	(1.42)

來源：彭博

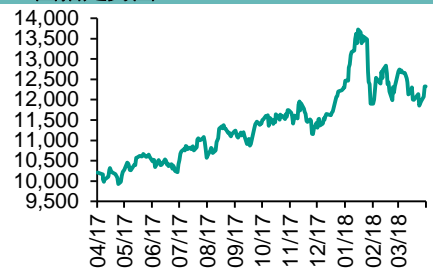
每天導讀

各股市走勢圖

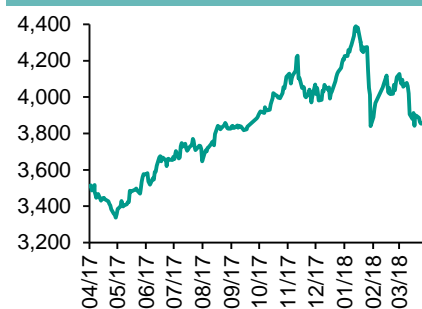
恒指走勢圖



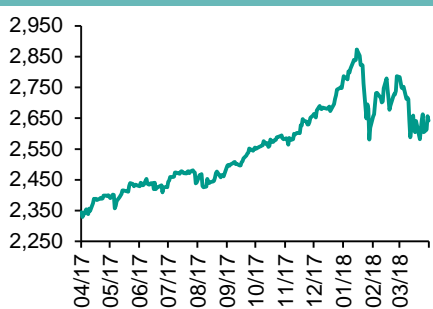
國指走勢圖



滬深300走勢圖



標普500走勢圖



來源：彭博

股市短評

昨天美國股市三大指數均上升，其中道指升幅較大。市場對地緣政治憂慮緩和，焦點轉移至企業業績。標普500指數中10個行業指數均上升，其中電信服務指數領漲。昨天歐洲三大股市均下跌，投資者情緒審慎。人民銀行最新公布的統計數據顯示新增居民中長期貸款于一季度大幅下降近11%，消息不利內房股。此外，市場擔心國內存款利率市場進一步放寬，消息不利國企大銀行。中港兩地，房地產及銀行股出現普跌。昨天恒指及國指均下跌，國指跌幅較大。港股11個行業指數均下跌，其中地產建築業指數領跌。昨天上證綜指及深成指均下跌，上證綜指跌幅較大。滬深300指數中10個行業指數表現不一，其中醫藥衛生指數領漲，金融地產指數領跌。昨天全日滬股通錄13.43億人民幣淨買入，南向淨賣出25.71億港幣。全日深股通錄12.64億人民幣淨買入，南向淨賣出4.00億港幣。昨天滬深兩市總成交量升至4542億元。今天將公布中國第一季度GDP同比、中國3月社會消費品零售總額同比及中國3月工業增加值同比。

主要經濟數據公佈

國家	經濟指標	時間	市場預期	實際值	前值
德國	批發價格指數月環比	3月	NA	0.0%	-0.3%
德國	批發價格指數同比	3月	NA	1.2%	1.2%
美國	紐約州製造業調查指數	4月	18.6	15.8	22.5
美國	零售銷售月環比	3月	0.4%	0.6%	-0.1%
美國	零售銷售(除汽車)月環比	3月	0.2%	0.2%	0.2%
美國	營運庫存	2月	0.6%	0.6%	0.6%

來源：彭博 (*均為修正值)

主要新聞總結

- 特朗普“炮轟”中國和俄羅斯在美國加息的時候“玩貨幣貶值遊戲”
- 中國2月份增持美國國債規模創六個月來最大
- 中國第一季度央企實現利潤總額3770.6億元，同比增長20.9%
- 紐約聯儲行長：若通脹維持，美聯儲將繼續漸進加息
- 中國黃金協會：中國一季度黃金消費量減少5.4%，金條需求下滑
- IEA：若中美貿易爭端加劇，中國或加快補充戰略石油儲備
- 歐洲央行Praet稱刺激措施正在取得成果，對通脹有信心
- 國資委：嚴控高風險業務及債務投資

來源：彭博

國際經濟要聞

特朗普“炮轟”中國和俄羅斯在美國加息的時候“玩貨幣貶值遊戲”

美國總統特朗普指責說中國和俄羅斯讓它們各自的貨幣貶值。特朗普發表推文，聲稱中國和俄羅斯趁著美聯儲在加息的時候，在玩他所稱作的“貨幣貶值遊戲”。“不可接受！”，特朗普寫道。(彭博)

紐約聯儲行長：若通脹維持，美聯儲將繼續漸進加息

紐約聯儲銀行行長William Dudley說：“我們并不確切地知道今年我們要加息幾次。”他引用美聯儲3月更新的預測表示，“中值是今年加三次，但也有不少人預計四次”，“所以今年三、四次似乎是合理的預期”。(彭博)

IEA：若中美貿易爭端加劇，中國或加快補充戰略石油儲備

據國際能源署(IEA)，隨著美國對中國的原油出口量增加，如果中美貿易緊張局勢加劇，中國可能會加緊儲備緊急原油的行動。IEA在月度報告中表示，中國今年可能會以每天95,000桶的速度補充戰略石油儲備，比去年步伐加快30%。(彭博)

歐洲央行Praet稱刺激措施正在取得成果，對通脹有信心

歐洲央行執委會委員Peter Praet說，“我們的貨幣政策措施正在取得成果，而經濟增長前景證實了我們對於中期內通脹將向目標水平靠攏的信心”。“最近的經濟數據和調查結果顯示，經過幾個季度非常強勁的增長之後，最近出現了一些放緩”。(彭博)

大中華經濟要聞

中國2月份增持美國國債規模創六個月來最大

中國2月份增持美國國債規模創六個月來最大，凸顯美國資產在兩國貿易關係緊張之際依然魅力不減。根據美國財政部的數據，中國持有美國國債的規模增加了85億美元至1.18萬億美元。中國仍然是美國最大的外國債權人。(彭博)

中國第一季度央企實現利潤總額3770.6億元，同比增長20.9%

中國國資委在發布會的材料顯示，一季度央企營收6.4萬億元，同比增長8.7%。3月末央企平均資產負債率65.9%，較年初下降0.4個百分點。3月份實現利潤1698.7億元，同比增長17.8%，月度利潤創歷史新高。(彭博)

中國黃金協會：中國一季度黃金消費量減少5.4%，金條需求下滑

中國黃金協會稱，中國一季度黃金實際消費量同比減少5.4%至284.97噸。在此期間，黃金首飾消費量增長5.6%至180.50噸，而金條消費量下降27.58%至73.28噸；工業及其他消費量增長6.6%至28.49噸。(彭博)

國資委：嚴控高風險業務及債務投資

國資委副秘書長彭華崗表示，要嚴控高風險業務及債務投資，包括國際化經營等各類風險。他指，企業在投資和合作過程中，要評估各方面風險和因素。(RTHK)

企業要聞

美國商務部向中興通訊發出出口權限制令

美國政府禁止中國電信設備廠商中興通訊向美國企業購買敏感技術，聲稱中興通訊曾向美國官員作虛假陳述。美國商務部發表聲明稱，商務部已經確定，中興通訊在2016年至2017年間曾向商務部產業安全局做出虛假陳述。(彭博)

小米據悉選擇中信證券安排發行CDR，擬下月提交上市申請

據知情人透露，小米選擇了中信證券安排發行中國存托憑證(CDR)，準備在香港提交上市申請。其中一位知情人稱，小米最早可能在5月份申請上市，估值目標為1,000億美元左右。(彭博)

歐普照明據悉考慮收購德國公司Trilux

知情人透露，中資公司歐普照明在考慮收購有百年歷史的德國競爭對手Trilux GmbH，後者估值可能高達5億歐元(6.18億美元)。一名知情人稱，歐普照明與Trilux展開了一些初步談判。(彭博)

美國法官稱華為不能阻止三星在中國生產手機

一位美國法官周五裁定，三星電子在與華為就專利許可費爭鬥的同時，可以繼續在中國生產和銷售智能手機。(彭博)

中港兩地上市的H股股份

H股代碼	股份名稱	H股 收盤價 (港元)	動態市盈率	市淨率	H股/A股 價比(%)	H股代碼	股份名稱	H股 收盤價 (港元)	動態市盈率	市淨率	H股/A股 價比(%)
939	建設銀行	7.98	6.60	0.94	(12.92)	895	東江環保*	10.40	15.17	2.09	(43.60)
1398	工商銀行	6.66	6.66	0.93	(8.47)	1635	大眾公用	3.01	15.01	0.97	(46.62)
1288	農業銀行	4.35	5.96	0.84	(7.22)	753	中國國航	10.16	15.13	1.37	(30.48)
3988	中國銀行	4.15	5.93	0.70	(11.95)	670	東方航空	5.81	10.60	1.27	(31.86)
3328	交通銀行	6.15	5.19	0.61	(19.23)	1055	南方航空	7.80	10.43	1.26	(38.47)
3968	招商銀行	32.40	9.31	1.47	(7.81)	1919	中國遠洋	3.82	11.84	1.51	(45.54)
998	中信銀行	5.43	5.01	0.58	(30.73)	2866	中海集運	1.47	9.40	0.90	(60.94)
6818	光大銀行	3.81	4.78	0.59	(23.62)	1138	中海發展	3.94	13.36	0.46	(41.21)
1988	民生銀行	7.36	4.37	0.58	(25.01)	2880	大連港	1.29	27.34	0.74	(58.39)
2628	中國人壽	21.70	15.25	1.53	(28.01)	3369	秦港股份	2.17	9.85	0.72	(68.21)
2318	中國平安	82.30	13.11	2.54	2.38	317	廣船國際	10.66	138.24	1.19	(60.60)
2601	中國太保	34.55	17.06	1.82	(15.36)	2039	中集集團*	12.82	12.90	1.01	(34.94)
1336	新華保險	36.50	16.90	1.43	(32.18)	1800	中國交建	8.21	5.98	0.59	(50.63)
6030	中信證券	18.44	15.76	1.19	(19.80)	390	中國中鐵	5.70	6.75	0.73	(38.22)
6837	海通證券	10.60	11.31	0.83	(24.50)	1186	中國鐵建	8.47	5.79	0.62	(31.01)
2611	國泰君安	17.94	13.27	1.12	(15.79)	1766	中國中車	6.58	13.91	1.24	(45.74)
1776	廣發證券*	14.18	10.10	1.02	(28.31)	525	廣深鐵路	4.44	25.10	0.88	(18.36)
6886	華泰證券	15.10	9.31	0.99	(29.90)	177	寧滬高速	10.82	12.15	1.85	(7.54)
6099	招商證券	11.12	11.07	0.93	(46.45)	548	深圳高速	7.75	9.48	1.05	(24.77)
3958	東方證券	7.07	9.86	0.75	(52.72)	995	皖通高速	5.96	8.17	0.89	(46.80)
6178	光大證券	9.06	11.08	0.69	(40.31)	107	成渝高速	2.66	6.16	0.47	(44.74)
6881	銀河證券	5.05	10.24	0.63	(60.78)	2238	廣汽集團	14.72	7.06	1.24	(39.93)
1375	中州證券	3.00	22.09	0.93	(60.21)	1211	比亞迪*	62.25	36.67	2.66	(9.34)
857	中石油	5.59	34.99	0.69	(40.78)	2333	長城汽車	7.65	11.01	1.14	(44.37)
386	中石化	7.32	14.03	0.98	(12.74)	2338	濰柴動力	9.45	6.41	1.72	(10.55)
338	上石化	4.95	6.96	1.52	(32.44)	3606	福耀玻璃	29.50	18.84	3.11	0.66
1033	石化油服	1.09	-	-	(57.68)	1108	洛陽玻璃	3.76	19.06	3.02	(82.30)
2883	中海油田	8.40	964.03	0.93	(42.38)	38	一拖股份	2.89	42.65	0.48	(64.38)
568	山東墨龍*	1.38	23.09	0.48	(76.36)	1157	中聯重科*	3.39	1.90	0.55	(34.98)
1088	中國神華	19.08	6.35	0.99	(23.35)	564	鄭煤機	4.74	25.20	0.60	(46.60)
1898	中煤能源	3.09	11.03	0.37	(50.37)	1057	浙江世寶*	1.85	21.76	0.79	(78.83)
1171	兗州煤業	9.34	4.99	0.77	(42.04)	1072	東方電氣	6.30	-	0.55	(44.01)
902	華能國際	4.89	47.91	0.84	(37.82)	2727	上海電氣	2.74	11.67	0.70	(62.28)
991	大唐發電	2.40	15.06	0.61	(44.52)	2208	金風科技*	13.10	13.45	1.64	(34.84)
1071	華電國際	2.97	50.45	0.56	(32.89)	42	東北電氣	1.18	-	4.68	(66.77)
1618	中國中冶	2.40	8.14	0.62	(48.67)	187	京城機電	2.19	33.51	1.49	(72.15)
347	鞍鋼股份*	7.62	7.87	0.88	0.91	300	沈機集團	停牌	-	-	-
323	馬鋼股份	3.40	5.04	0.88	(21.40)	2607	上海醫藥	21.45	13.11	1.36	(27.12)
1053	重慶鋼鐵	1.40	-	0.60	(48.63)	2196	復星醫藥	46.00	28.84	3.63	(8.52)
2600	中國鋁業	4.89	44.27	1.48	(14.04)	1513	麗珠醫藥*	66.25	6.56	2.72	(27.40)
358	江西銅業	10.90	18.35	0.64	(48.87)	874	白雲山	24.05	15.19	1.66	(31.62)
2899	紫金礦業	3.62	18.47	1.91	(33.13)	719	新華製藥*	8.10	14.16	1.25	(49.58)
3993	洛陽鉬業	5.67	31.05	2.57	(44.42)	168	青島啤酒	43.20	36.97	2.72	(20.95)
914	海螺水泥	44.05	11.75	2.09	10.35	6116	拉夏貝爾	8.00	6.49	0.91	(62.88)
2009	金隅股份	3.60	10.96	0.75	(38.99)	1533	莊園牧場*	8.20	14.26	1.09	(68.81)
2202	萬科*	32.30	10.17	2.15	(13.97)	553	南京熊貓	3.96	26.97	0.86	(57.99)
588	北京北辰	2.72	7.18	0.41	(51.22)	763	中興通訊*	25.60	18.74	2.71	(34.60)
1528	美凱龍	10.62	7.58	0.76	(50.47)	921	海信科龍*	8.23	4.48	1.84	(39.39)
1065	創業環保	4.33	9.68	0.97	(73.34)	1812	晨鳴紙業*	12.84	6.70	1.12	(36.68)
						811	新華文軒	6.12	6.57	0.75	(62.11)

注*: 其A股在深圳證券交易所上市。沒有"*"符號H股, 其A股在上海證券交易所上市

來源: 彭博、農銀國際證券

農銀國際業務發展部聯繫人

戴昕

angeladai@abci.com.hk

電話: (852) 2147 8810

農銀國際機構銷售部聯繫人

關寶娟

joycekwon@abci.com.hk

電話: (852) 2147 8838 / 2147 8855

林允文

vivianlin@abci.com.hk

電話: (852) 2147 8842

農銀國際研究部聯繫人

陳宋恩

philipchan@abci.com.hk

電話: (852) 2147 8805

周秀成

stevechow@abci.com.hk

電話: (852) 2147 8809

要下載最新的研究報告，請前往 <http://sec.abci.com.hk/eng/research/research.asp>

要下載過去的研究報告，請前往 http://www.abci.com.hk/en-us/research_report.php

陳宋恩及周秀成作為本研究報告全部或部分撰寫人，謹此證明有關就研究報告中提及的所有公司及/或該公司所發行的證券所做出的觀點，均屬分析員之個人意見。分析員亦在此證明，就研究報告內所做出的推薦或個人觀點，分析員并無直接或間接地收取任何補償。此外，分析員及分析員之關聯人士並沒有持有（除以下披露權益）研究報告內所推介股份的任何權益，並且沒有擔任研究報告內曾提及的上市法團的高級工作人員。

權益披露

農銀國際證券有限公司及/或與其聯屬公司，曾在過去12個月內，與本報告提及的公司有投資銀行業務關係。

陳宋恩持有中國農業銀行H股股份。

免責聲明

該報告只為客戶使用，并只在適用法律允許的情況下分發。本研究報告並不牽涉具體使用者的投資目標，財務狀況和特殊要求。該等資訊不得被視為購買或出售所述證券的要約或要約邀請。我等並不保證該等資訊的全部或部分可靠，準確，完整。該報告不應代替投資人自己的投資判斷。文中分析建立在大量的假設基礎上，我等并不承諾通知閣下該報告中的任何資訊或觀點的變動，以及由于使用不同的假設和標準，造成的與其它分析機構的意見相反或不一致。分析員（們）負責報告的準備，為市場訊息采集、整合或詮釋，或會與交易、銷售和其它機構人員接觸。農銀國際證券有限公司不負責文中資訊的更新。農銀國際證券有限公司對某一或某些公司內部部門的資訊進行控制，阻止內部流動或者進入其它部門及附屬機構。負責此研究報告的分析員的薪酬完全由研究部或高層管理者（不包括投資銀行）決定。分析員薪酬不取決于投行的收入，但或會與農銀國際證券有限公司的整體收入（包括投行和銷售部）有關。報告中所述證券未必適合在其它司法管轄區銷售或某些投資人。文中所述的投資價格和價值、收益可能會有波動，歷史表現不是未來表現的必然指示。外幣匯率可能對所述證券的價格、價值或收益產生負面影響。如需投資建議、交易執行或其它諮詢，請您聯繫當地銷售代表。農銀國際證券有限公司或任何其附屬機構、總監、員工和代理，都不為閣下因依賴該等資訊所遭受的任何損失而承擔責任。進一步的資訊可應要求而提供。

版權所有2018年農銀國際證券有限公司

該材料的任何部分未經農銀國際證券有限公司的書面許可不得複印、影印、複製或以任何其他形式分發

辦公地址: 香港中環，紅棉路8號，東昌大廈13樓，農銀國際證券有限公司

電話: (852) 2868 2183