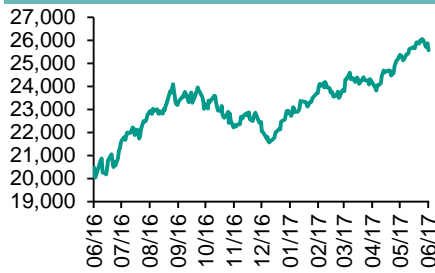
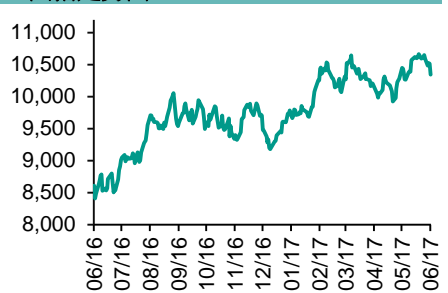
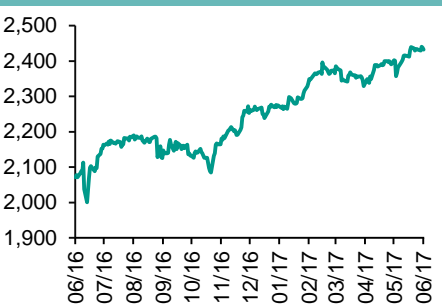


各股市走势图	1
股市短评	1
主要经济数据公布	1
主要新闻总结	1
国际经济要闻	2
大中华经济要闻	2
企业要闻	2
中港两地上市的H股股份	3
免责声明	4

每天导读

各股市走势图

恒指走势图

国指走势图

沪深300走势图

标普500走势图


来源：彭博

股市短评

昨天三大美国股指均下跌；标普500指数中仅公用事业、工业和电信服务指数上涨，而原材料指数领跌。昨天港股下跌，恒指跑赢国指；港股11个行业指数中所有行业指数下跌，原材料、金融、信息技术和能源指数跌幅较大。昨天上证综指和深成指分别涨0.06%和0.69%；沪深300指数中信息技术和电信业务指数领涨，而公用事业和主要消费指数领跌。港股通（沪）全天使用额度为0.70亿元，使用比例为0.67%；沪股通全天使用额度为14.34亿元，使用比例为11.03%。港股通（深）全天使用额度为3.33亿元，使用比例为3.17%；深股通全天使用额度为8.69亿元，使用比例为6.69%。昨天沪深两市两融余额升至8731.15亿元，沪深两市总交易量升至4883亿元。今天将公布欧元区5月消费价格、美国5月新宅开工率。同时，日本央行将公布货币政策决定。

指数	收市	日比(%)	5日(%)
恒生	25,565.34	(1.20)	(1.91)
H股	10,346.15	(1.60)	(2.85)
红筹	3,974.20	(1.20)	(3.40)
HSC大型股	2,101.77	(1.20)	(2.05)
HSC中型股	4,601.91	(1.32)	(2.02)
AH股溢价	123.96	0.94	1.33
沪深300	3,528.79	(0.18)	(0.90)
富时中国A50	11,018.85	(0.74)	(2.51)
上证180	7,639.55	(0.38)	(1.31)
上证380	5,334.31	0.66	0.56
台北加权	10,073.85	(0.14)	(1.23)
日经225	19,903.96	(0.26)	(0.91)
道琼斯	21,359.90	(0.07)	0.84
标普500	2,432.46	(0.22)	(0.05)
纳斯达克	6,165.50	(0.47)	(2.47)
德国DAX 30	12,691.81	(0.89)	(0.17)
富时100	7,419.36	(0.74)	(0.41)
法国CAC 40	5,216.88	(0.50)	(0.90)

商品期货/指数	市价	日比(%)	5日(%)
纽约期油(美元/桶)	44.39	(0.16)	(3.14)
纽约期金(美元/t oz)	1,252.20	(1.62)	(1.89)
标普高盛商品指数	361.85	(0.06)	(1.64)
CRB大宗商品期货价格指数	172.78	(0.14)	(1.88)
罗杰斯国际商品指数	2,114.71	0.04	(1.22)

外汇	汇率	5日(%)	1个月(%)
港元兑人民币	0.8718	0.18	(1.27)
美元兑人民币	6.8024	0.23	(1.08)
美元兑港元	7.8024	0.07	0.19
美元兑日元	111.04	0.65	(1.87)
欧元兑美元	1.1154	(0.37)	0.64
英镑兑美元	1.2771	0.20	(1.13)
澳元兑美元	0.7595	0.90	2.28

政府债券	收益率(%)	5日(bps)	1个月(bps)
中国(10年期)	3.5650	(7.40)	(5.50)
香港(10年期)	1.18700	10.90	(10.90)
美国(10年期)	2.16550	(3.50)	(16.02)

来源：彭博

主要经济数据公布

国家	经济指标	时间	市场预期	实际值	前值
美国	首次失业人数	6月10	241k	237k	245k
美国	持续领取失业救济人数	6月3	1920k	1935k	1929k*
美国	工业产值(月环比)	5月	0.2%	0.0%	1.1%*
欧元区	贸易余额(经季调)	4月	€22.0b	€19.6b	€22.2b*
英国	同比零售营收 除汽车燃料	5月	1.9%	0.6%	4.6%*
英国	英国央行银行利率	6月15	0.250%	0.250%	0.250%
中国	外国直接投资同比人民币	5月	N/A	-3.7%	-4.3%

来源：彭博 (*均为修正值)

主要新闻总结

- 美国上周首次申领失业救济人数触及三周低点，劳动力市场依然强劲
- 美国4月份跨境投资流入总额658亿美元
- 亚投行董事会批准对印度、格鲁吉亚和塔吉克斯坦的股权投资和贷款
- 瑞士央行维持利率不变，符合预期；重申汇率承诺
- 上海确定首批4家国企改革员工持股试点企业
- 中国发改委：煤炭去产能完成年度目标65%，地条钢产能已断水断电
- 中国5月份以人民币计的实际使用外资金额同比下降3.7%
- 澳門貼現窗基本利率調升25個基點，至1.5%

国际经济要闻

美国上周首次申领失业救济人数触及三周低点，劳动力市场依然强劲

美国劳工部周四的数据显示，美国就业市场继续呈现强劲迹象，上周首次申领失业救济人数下降至三周低点。首次申领失业救济人数下降8,000人，至23.7万人（经济学家预估24.1万人）；接近43年来低点22.7万人。截至6月3日当周，持续申请人数增加6,000人，至193.5万人。（彭博）

美国4月份跨境投资流入总额658亿美元

美国4月份净长期投资组合证券流入18亿美元。中国持有美国国债1.09万亿美元，比3月增加46亿美元。外国净卖出美国国债225亿美元；外国净买入美国股票108亿美元；外国净买入公司债券67亿美元；外国净买入机构债券42亿美元。（彭博）

亚投行董事会批准对印度、格鲁吉亚和塔吉克斯坦的股权投资和贷款

据亚投行新闻稿，亚投行批准上述贷款和股权投资，合计3.24亿美元。其中包括1.5亿美元股权投资，投入印度基建基金，将有助于为印度的基建项目吸引私人投资资本。另外还有1.14亿美元贷款用于格鲁吉亚一个公路项目，以及6000万美元贷款用于塔吉克斯坦努列克水电改造项目一期工程。（彭博）

瑞士央行维持利率不变，符合预期；重申汇率承诺

瑞士央行维持活期存款利率在-0.75%不变，符合预期；并称需要时将在外汇市场保持必要的活跃。瑞士央行将3个月期Libor目标区间维持在-0.25%到-1.25%的区间不变。（彭博）

大中华经济要闻

上海确定首批4家国企改革员工持股试点企业

上海国资委网站发布上海市地方国有控股混合所有制企业开展第一批员工持股试点的通知，上海电气国轩新能源科技有限公司、上海齐程网络科技有限公司、上海久事智慧体育有限公司、上海新金桥环保有限公司等4户企业，列入该市地方国有控股混合所有制企业开展第一批员工持股试点名单。（彭博）

中国发改委：煤炭去产能完成年度目标65%，地条钢产能已断水断电

中国国家发改委在例行发布会上公布，5月份共审批核准固定资产投资项目8个，总投资518亿元。截至5月底，全国已压减粗钢产能4239万吨，完成年度目标任务84.8%，退出煤炭产能9700万吨左右，完成年度目标任务65%。（彭博）

中国5月份以人民币计的实际使用外资金额同比下降3.7%

中国商务部网站发布消息，外资司负责人谈1-5月吸收外资情况。1-5月份实际使用外资金额3410.8亿元人民币，同比下降0.7%。5月当月实际使用外资金额546.7亿元人民币，同比下降3.7%。（彭博）

澳門貼現窗基本利率調升25個基點，至1.5%

澳門金融管理局在電郵新聞稿指出，貼現窗基本利率調升25個基點，至1.5%。自2015年12月以來，這是澳門第四次上調政策利率。（彭博）

企业要闻

安邦危机加重，据悉银行被要求暂停销售其保险产品

一位知情人士透露，安邦保险集团又面临新的挑战，官方已要求银行暂停与安邦的合作。该集团董事长被带走、正接受有关部门的调查；中国调查机构正在大范围调查安邦的业务及其董事长吴小晖。此外，据来自知情人士的消息，至少六家大型中资银行的经营网点已终止销售安邦保险产品。（彭博）

Bain和KKR就并购东芝芯片业务一案，据称争取日本政府的支持

知情人士透露，在东芝董事会週四开会，考虑各并购方的出价之际，KKR & Co.和Bain Capital LP都在为收购东芝的半导体部门争取日本政府的支持。与东芝共同持有部分芯片资产的西部数据也跟这两家公司进行了商谈。（彭博）

中国核工业集团子公司提交香港上市申请材料

根据6月14日向香港交易所提交的资料，中金公司是中国同辐股份有限公司香港上市计划的独家保荐人。中国核工业集团公司直接和间接持有中国同辐股份有限公司共计98.45%的股权。（彭博）

德意志银行据称重组企业和投资银行部门

根据知情人士及彭博看到的电子邮件，德意志银行宣布新的企业和投资银行部门架构，其中包括另创一个独立的股票、债券和杠杆资本市场业务。德意志银行还公布Marcus Schenck和Garth Ritchie责任分工的细节。（彭博）

中港两地上市的H股股份

H股代码	股份名称	H股 收盘价 (港元)	动态市盈率	市净率	H股/A股 股价比(%)	H股代码	股份名称	H股 收盘价 (港元)	动态市盈率	市净率	H股/A股 股价比(%)
939	建设银行	6.34	5.92	0.85	(10.33)	895	东江环保*	12.72	17.96	2.93	(35.31)
1398	工商银行	5.13	5.75	0.82	(11.50)	1635	大众公用	3.63	14.37	1.29	(43.33)
1288	农业银行	3.55	5.62	0.78	(10.09)	753	中国国航	7.53	11.85	1.25	(33.26)
3988	中国银行	3.78	5.92	0.72	(8.78)	670	东方航空	4.47	11.96	1.14	(42.56)
3328	交通银行	5.76	5.53	0.57	(17.06)	1055	南方航空	6.29	10.62	1.24	(38.36)
3968	招商银行	21.80	7.71	1.19	(9.26)	1919	中国远洋	3.35	-	1.63	-
998	中信银行	4.69	4.82	0.57	(33.13)	2866	中海集运	1.66	62.54	1.28	(59.72)
6818	光大银行	3.58	4.99	0.64	(20.64)	1138	中海发展	4.42	6.66	0.56	(39.45)
1988	民生银行	7.65	5.06	0.70	(16.90)	2880	大连港	1.45	28.73	0.91	(59.38)
2628	中国人寿	24.00	31.26	1.95	(22.96)	317	广船国际	14.16	197.03	1.68	(53.24)
2318	中国平安	50.15	11.93	1.94	(5.39)	2039	中集集团*	13.26	69.79	1.24	(32.84)
2601	中国太保	29.45	19.25	1.76	(18.60)	1800	中国交建	9.95	8.15	0.88	(44.89)
1336	新华保险	39.55	22.53	1.75	(30.21)	390	中国中铁	6.18	10.42	0.96	(38.68)
6030	中信证券	15.84	15.04	1.15	(16.16)	1186	中国铁建	10.06	8.26	0.94	(25.73)
6837	海通证券	12.54	15.64	1.14	(26.68)	1766	中国中车	7.16	14.92	1.62	(37.43)
2611	国泰君安	15.74	10.62	1.16	(29.10)	525	广深铁路	4.08	21.25	0.90	(19.94)
1776	广发证券*	15.64	12.92	1.32	(18.85)	177	宁沪高速	10.98	14.40	2.17	0.59
6886	华泰证券	14.54	14.36	1.05	(27.20)	548	深圳高速	7.12	11.57	1.07	(29.99)
6099	招商证券	12.24	11.30	1.17	(36.72)	995	皖通高速	5.83	9.11	0.96	(59.94)
3958	东方证券	7.37	13.56	0.97	(53.24)	107	成渝高速	3.19	8.63	0.62	(41.61)
6178	光大证券	10.98	13.36	0.92	(36.57)	2238	广汽集团	13.78	9.49	1.63	(56.83)
6881	银河证券	6.95	11.13	1.00	(49.59)	1211	比亚迪*	48.95	23.53	2.41	(17.51)
1375	中州证券	3.86	14.79	1.25	(66.74)	2333	长城汽车	10.36	7.81	1.74	(32.04)
857	中石油	4.96	28.49	0.66	(43.51)	2338	潍柴动力	11.90	17.06	1.31	(10.78)
386	中石化	6.35	11.84	0.92	(6.55)	3606	福耀玻璃	29.70	20.66	3.60	2.56
338	上石化	4.30	6.83	1.64	(42.28)	1108	洛阳玻璃	4.62	173.28	4.04	(79.91)
1033	石化油服	1.24	-	2.13	(68.87)	38	一拖股份	4.02	15.61	0.72	(61.00)
2883	中海油田	6.43	-	0.76	(50.86)	1157	中联重科*	3.51	-	0.63	(30.66)
568	山东墨龙*	1.23	-	0.47	(76.34)	564	郑煤机	4.05	55.84	0.58	-
1088	中国神华	19.38	10.14	1.02	-	1057	浙江世宝*	7.42	31.60	1.37	(74.21)
1898	中煤能源	3.68	12.49	0.49	(42.54)	1072	东方电气	6.84	-	0.65	(36.87)
1171	兖州煤业	6.49	7.79	0.71	(51.38)	2727	上海电气	3.56	20.18	0.92	(55.95)
902	华能国际	5.70	8.80	0.88	(37.06)	2208	金风科技*	11.10	8.81	1.32	(36.92)
991	大唐发电	2.58	6.56	0.75	(51.24)	42	东北电气	2.22	-	8.33	(68.35)
1071	华电国际	3.46	19.34	0.70	(38.48)	187	京城机电	2.22	-	1.44	(71.30)
1618	中国中冶	2.55	8.71	0.76	(54.94)	300	沈机集团	停牌	-	-	-
347	鞍钢股份*	5.20	9.92	0.71	(15.16)	2607	上海医药	21.80	15.45	1.56	(27.04)
323	马钢股份	2.78	7.46	0.90	(27.05)	2196	复星医药	32.10	22.38	2.96	(12.74)
1053	重庆钢铁	1.09	-	-	(47.54)	1513	丽珠医药*	53.25	23.43	3.00	(29.09)
2600	中国铝业	3.76	140.28	1.28	(23.82)	874	白云山	21.95	17.82	1.74	(33.07)
358	江西铜业	11.96	42.16	0.77	(33.93)	719	新华制药*	6.88	18.26	1.34	(56.38)
2899	紫金矿业	2.61	17.58	1.68	(32.12)	168	青岛啤酒	35.10	37.92	2.45	(11.62)
3993	洛阳钼业	2.67	25.62	2.03	(49.65)	553	南京熊猫	4.49	29.98	1.08	(62.10)
914	海螺水泥	26.00	14.03	1.57	6.95	763	中兴通讯*	17.00	-	1.73	(30.47)
2009	金隅股份	3.95	8.17	0.83	(49.39)	921	海信科龙*	12.04	13.11	2.94	(29.22)
2202	万科*	21.40	9.87	1.81	(11.39)	1812	晨鸣纸业*	停牌	-	-	-
588	北京北辰	3.11	11.31	0.53	(56.30)	811	新华文轩	6.59	10.36	0.85	(64.93)
1065	创业环保	4.81	12.85	1.26	(77.36)						

注*：其A股在深圳证券交易所上市。没有"*"符号H股，其A股在上海证券交易所上市

来源：彭博、农银国际证券

农银国际业务发展部联系人

戴昕

angeladai@abci.com.hk

电话: (852) 2147 8810

农银国际机构销售部联系人

关宝娟

joycekwan@abci.com.hk

电话: (852) 2147 8838 / 2147 8855

林允文

vivianlin@abci.com.hk

电话: (852) 2147 8842

农银国际研究部联系人

陈宋恩

philipchan@abci.com.hk

电话: (852) 2147 8805

周秀成

stevechow@abci.com.hk

电话: (852) 2147 8809

要下载最新的研究报告，请前往 <http://sec.abci.com.hk/eng/research/research.asp>

要下载过去的研究报告，请前往 http://www.abci.com.hk/en-us/research_report.php

陈宋恩及周秀成作为本研究报告全部或部分撰写人，谨此证明有关就研究报告中提及的所有公司及/或该公司所发行的证券所做出的观点，均属分析员之个人意见。分析员亦在此证明，就研究报告内所做出的推荐或个人观点，分析员并无直接或间接地收取任何补偿。此外，分析员及分析员之关联人士并没有持有（除以下披露权益）研究报告内所推介股份的任何权益，并且没有担任研究报告内曾提及的上市法团的高级工作人员。

权益披露

农银国际证券有限公司及/或与其附属公司，曾在过去12个月内，与本报告提及的公司有投资银行业务关系。

陈宋恩持有中国农业银行H股股份。

免责声明

该报告只为客户使用，并只在适用法律允许的情况下分发。本研究报告并不牵涉具体使用者的投资目标，财务状况和特殊要求。该等资讯不得被视为购买或出售所述证券的要约或要约邀请。我等并不保证该等资讯的全部或部分可靠，准确，完整。该报告不应代替投资人自己的投资判断。文中分析建立于大量的假设基础上，我等并不承诺通知阁下该报告中的任何资讯或观点的变动，以及由于使用不同的假设和标准，造成的与其它分析机构的意见相反或不一致。分析员（们）负责报告的准备，为市场讯息采集、整合或诠释，或会与交易、销售和其它机构人员接触。农银国际证券有限公司不负责文中资讯的更新。农银国际证券有限公司对某一或某些公司内部部门的资讯进行控制，阻止内部流动或者进入其它部门及附属机构。负责此研究报告的分析员的薪酬完全由研究部或高层管理者（不包括投资银行）决定。分析员薪酬不取决于投行的收入，但或会与农银国际证券有限公司的整体收入（包括投行和销售部）有关。报告中所述证券未必适合在其它司法管辖区销售或某些投资人。文中所述的投资价格和价值、收益可能会有波动，历史表现不是未来表现的必然指示。外币汇率可能对所述证券的价格、价值或收益产生负面影响。如需投资建议、交易执行或其它咨询，请您联系当地销售代表。农银国际证券有限公司或任何其附属机构、总监、员工和代理，都不为阁下因依赖该等资讯所遭受的任何损失而承担责任。进一步的资讯可应要求而提供。

版权所有2017年农银国际证券有限公司

该材料的任何部分未经农银国际证券有限公司的书面许可不得复印、影印、复制或以任何其他形式分发

办公地址: 香港中环，红棉路8号，东昌大厦13楼，农银国际证券有限公司

电话: (852) 2868 2183